



# Analisi della Mobilità Passiva

**Regione Siciliana**

—  
Dati 2021

Luglio 2022

## **Valore economico della Mobilità Passiva**

Valore economico complessivo della Mobilità Passiva

Focus per area

## **Analisi mobilità passiva ospedaliera**

Domanda soddisfatta per provincia di residenza

Domanda soddisfatta per regione – mobilità passiva extra-regionale

Distribuzione per Asp di Residenza

- Focus DRG a valore
- Focus DRG per casi

## **Analisi mobilità passiva ospedaliera - Riabilitazione**

Domanda soddisfatta per provincia di residenza

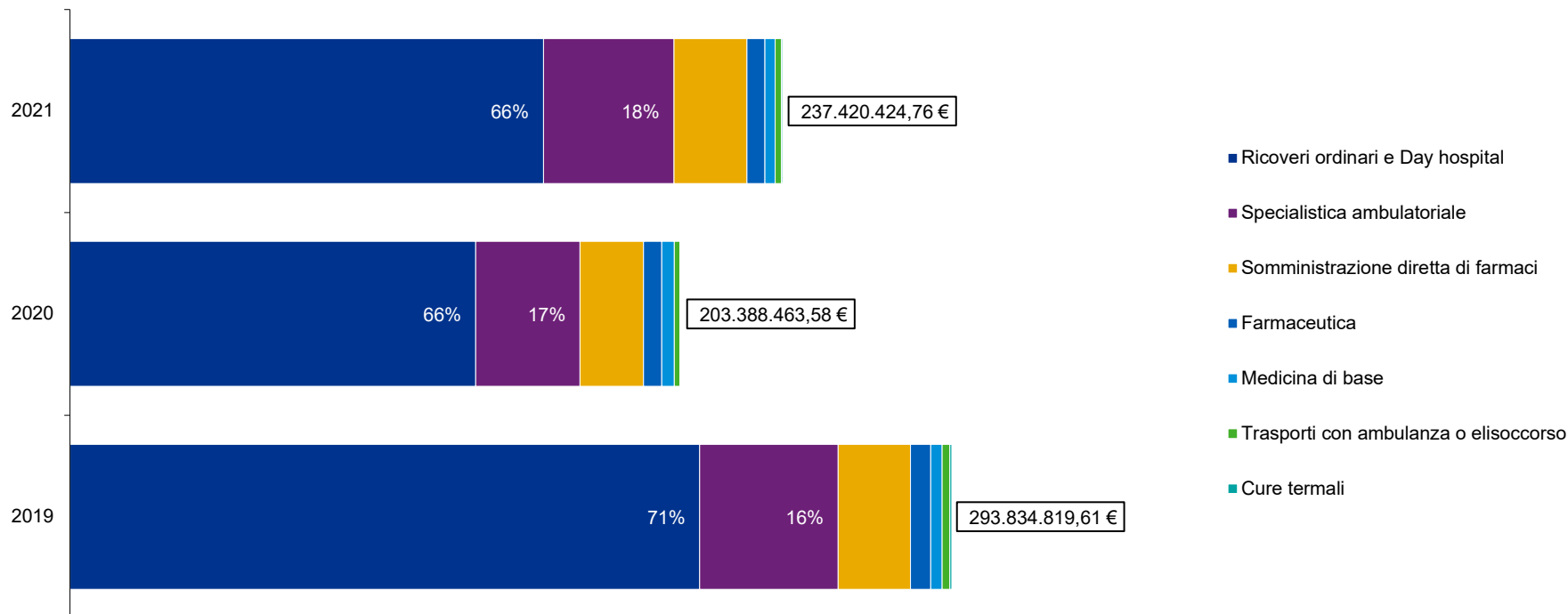
Domanda soddisfatta per regione – mobilità passiva extra-regionale

Distribuzione per Asp di Residenza

- Focus DRG a valore
- Focus DRG per casi

## Valore economico della Mobilità Passiva

# Valore economico complessivo della Mobilità Passiva



Il valore economico complessivo della mobilità passiva per l'anno 2021 si attesta sui 237.420 €/mgl, in leggero aumento rispetto al 2020 ma inferiore al 2019.

Il maggiore contributo a valore è dato dall'attività ospedaliera (ricoveri ordinari e *day hospital*), che rappresenta nel 2021 il 66% del totale.

Source: elaborazione KPMG su dati Regione Siciliana- Mobilità passiva Extraregionale anno 2021, 2020 e 2019.



# Valore economico complessivo - Saldo Mobilità



Il valore economico netto del saldo di mobilità (differenza tra attiva e passiva) per l'anno 2021 si attesta sui -178.793 €/mgl, in leggero aumento rispetto al 2020 ma inferiore al 2019.

Source: elaborazione KPMG su dati Regione Siciliana- Mobilità passiva Extraregionale anno 2021, 2020 e 2019.

# Valore economico per Regione - Ricoveri ospedalieri e day hospital

Analisi Mobilità passiva per Regioni 2021 vs 2019 - Ricoveri ospedalieri e day hospital												
Regione		Valore 2021	Casi 2021	% tot val	Valore 2020	Casi 2020	% tot val	Trend 21 vs 20	Valore 2019	Casi 2019	% tot val	Trend 20 vs 19
030	LOMBARDIA	50.325.478	9.710	32%	42.053.274	7.757	31%	▬	80.627.841	15.476	39%	▬
080	EMILIA ROMAGNA	25.615.675	4.698	16%	20.107.619	3.849	15%	▬	30.733.256	6.062	15%	▬
050	VENETO	17.799.329	3.566	11%	16.601.934	3.240	12%	▬	22.306.476	4.789	11%	▬
120	LAZIO	13.502.649	3.164	9%	12.274.221	2.884	9%	▬	15.267.547	3.833	7%	▬
090	TOSCANA	9.953.606	2.716	6%	9.635.976	2.337	7%	▬	13.292.623	3.652	6%	▬
010	PIEMONTE	9.188.096	1.885	6%	7.237.565	1.507	5%	▬	11.042.523	2.445	5%	▬
070	LIGURIA	6.337.599	2.149	4%	5.801.848	1.742	4%	▲	7.786.109	2.487	4%	▬
121	BAMBIN GESU'	6.101.434	1.906	4%	6.342.317	1.634	5%	▼	6.118.341	2.016	3%	▬
180	CALABRIA	5.672.752	1.029	4%	4.549.014	946	3%	▬	4.852.332	1.016	2%	▬
150	CAMPANIA	3.220.214	899	2%	1.766.140	523	1%	▲	3.344.180	983	2%	▲
060	FRIULI V.G.	2.595.012	556	2%	2.603.293	577	2%	▼	3.545.880	906	2%	▼
160	PUGLIA	2.153.951	407	1%	1.344.241	311	1%	▬	1.968.974	509	1%	▬
110	MARCHE	1.139.010	250	1%	1.021.638	256	1%	▲	1.349.422	365	1%	▲
100	UMBRIA	1.077.843	189	1%	1.181.077	205	1%	▼	1.636.314	293	1%	▼
042	P.A. TRENTO	715.062	162	0%	596.266	155	0%	▬	1.059.342	257	1%	▬
200	SARDEGNA	682.038	186	0%	502.031	135	0%	▬	531.271	222	0%	▲
041	P.A. BOLZANO	483.802	103	0%	460.039	84	0%	▬	459.718	130	0%	▲
130	ABRUZZO	419.674	112	0%	300.049	93	0%	▬	595.043	163	0%	▼
170	BASILICATA	217.753	52	0%	108.343	30	0%	▲	203.464	51	0%	▲
140	MOLISE	116.918	27	0%	139.706	35	0%	▬	269.305	56	0%	▼
020	VALLE D'AOSTA	103.944	26	0%	75.682	22	0%	▲	102.739	33	0%	▲
122	ACISMOM LAZIO	10.635	1	0%	183.319	7	0%	▼	110.089	12	0%	▼
<b>Totale Mobilità Passiva</b>		<b>157.432.472</b>	<b>33.793</b>		<b>134.885.593</b>	<b>28.329</b>			<b>207.202.790</b>	<b>45.756</b>		

Le prestazioni erogate ai residenti della Regione Siciliana da strutture ubicate al di fuori della Regione si attestano sui 157.432 €/mgl. Nel dettaglio la maggiore fuga si registra verso la regione Lombardia (32%), in leggera crescita rispetto al 2020 ma inferiore al 2019; a seguire Emilia Romagna e Veneto.

Le prime 6 Regioni rappresentano l'80% del valore totale della mobilità passiva extra-regionale.

Source: elaborazione KPMG su dati Regione Siciliana- Mobilità passiva Extraregionale anno 2021, 2020 e 2019.

# Valore economico per Regione - Specialistica ambulatoriale

Analisi Mobilità passiva per Regioni 2021 vs 2019 - Specialistica ambulatoriale									
Regione		Valore 2021	% tot val	Valore 2020	% tot val	trend 21 vs 20	Valore 2019	% tot val	Trend 20 vs 19
030	LOMBARDIA	14.320.120	33%	10.841.546	31%	▬	15.597.855	34%	▬
050	VENETO	6.586.548	15%	4.756.175	14%	▬	5.257.024	11%	▬
090	TOSCANA	3.650.080	8%	2.908.501	8%	▲	3.856.800	8%	▬
120	LAZIO	3.394.126	8%	3.369.741	10%	▼	5.051.616	11%	▼
080	EMILIA ROMAGNA	3.311.237	8%	2.634.345	8%	▬	3.284.847	7%	▼
010	PIEMONTE	1.962.280	5%	1.620.608	5%	▬	2.362.575	5%	▬
160	PUGLIA	1.595.194	4%	1.389.740	4%	▬	1.991.377	4%	▬
060	FRIULI V. GIULIA	1.355.425	3%	1.112.517	3%	▬	1.355.672	3%	▲
070	LIGURIA	1.087.153	2%	1.008.528	3%	▬	1.767.070	4%	▼
150	CAMPANIA	990.177	2%	621.297	2%	▬	741.214	2%	▬
180	CALABRIA	380.059	1%	298.538	1%	▬	424.671	1%	▬
100	UMBRIA	340.969	1%	225.431	1%	▬	264.115	1%	▬
042	P.A. TRENTO	187.729	0%	123.732	0%	▲	182.020	0%	▲
110	MARCHE	146.620	0%	194.161	1%	▼	218.141	0%	▼
130	ABRUZZO	110.325	0%	94.070	0%	▲	166.014	0%	▬
200	SARDEGNA	90.134	0%	62.848	0%	▲	109.215	0%	▬
041	P.A. BOLZANO	85.085	0%	105.914	0%	▼	96.738	0%	▬
140	MOLISE	62.568	0%	36.369	0%	▬	36.712	0%	▲
170	BASILICATA	39.198	0%	29.868	0%	▬	71.120	0%	▼
020	VALLE D'AOSTA	21.707	0%	17.736	0%	▬	53.473	0%	▼
<b>Totale Mobilità Passiva</b>		<b>43.522.731</b>		<b>34.780.860</b>			<b>46.139.327</b>		

Le prestazioni erogate ai residenti della Regione Siciliana da strutture ubicate al di fuori della Regione si attestano sui 43.522 €/mgl. Nel dettaglio la maggiore fuga si registra verso la regione Lombardia (33%), in leggera crescita rispetto al 2020 ma inferiore al 2019; a seguire Veneto e Toscana.

Le prime 6 Regioni rappresentano l'80% del valore totale della mobilità passiva extra-regionale.

Source: elaborazione KPMG su dati Regione Siciliana- Mobilità passiva Extraregionale anno 2021, 2020 e 2019.

# Valore economico per Regione - Somministrazione diretta di farmaci

Analisi Mobilità passiva per Regioni 2021 vs 2019 - Somministrazione diretta di farmaci								
Regione	Valore 2021	% tot val	Valore 2020	% tot val	Trend 21 vs 20	Valore 2019	% tot val	Trend 20 vs 19
030 LOMBARDIA	9.366.138	39%	7.073.831	33%	▬	9.593.245	40%	▬
120 LAZIO	3.336.194	14%	3.511.042	17%	▬	3.520.362	15%	▬
080 EMILIA ROMAGNA	2.684.904	11%	2.866.334	14%	▬	2.964.938	12%	▬
010 PIEMONTE	1.709.500	7%	1.500.122	7%	▲	1.543.063	6%	▲
050 VENETO	1.540.020	6%	1.380.758	7%	▲	1.400.583	6%	▲
090 TOSCANA	1.516.152	6%	1.759.799	8%	▼	1.856.622	8%	▼
160 PUGLIA	832.704	3%	124.666	1%	▲	170.477	1%	▲
150 CAMPANIA	807.640	3%	643.709	3%	▼	837.889	3%	▼
060 FRIULI V. GIULIA	669.373	3%	550.151	3%	▼	713.803	3%	▼
070 LIGURIA	355.763	1%	363.041	2%	▼	299.997	1%	▼
100 UMBRIA	311.341	1%	94.780	0%	▲	88.658	0%	▲
180 CALABRIA	301.921	1%	351.152	2%	▼	165.648	1%	▼
200 SARDEGNA	106.698	0%	81.969	0%	▲	98.502	0%	▬
110 MARCHE	89.975	0%	114.755	1%	▼	56.423	0%	▲
130 ABRUZZO	78.743	0%	94.062	0%	▼	101.041	0%	▼
041 P.A. BOLZANO	47.457	0%	27.942	0%	▲	19.368	0%	▲
170 BASILICATA	44.142	0%	46.516	0%	▼	42.487	0%	▼
140 MOLISE	25.956	0%	16.606	0%	▲	4.537	0%	▲
042 P.A. TRENTO	22.673	0%	26.870	0%	▼	29.431	0%	▼
020 VALLE D'AOSTA	8.202	0%	6.705	0%	▬	8.620	0%	▼
<b>Totale Mobilità Passiva</b>	<b>24.274.285</b>		<b>21.125.017</b>			<b>24.105.489</b>		

Le somministrazioni dirette di farmaci ai residenti della Regione Siciliana da parte di strutture ubicate al di fuori della Regione si attestano sui 24.274 €/mg/l. Nel dettaglio il contributo maggiore è dato dalla regione Lombardia (39%), in leggera crescita rispetto al 2020 ma inferiore al 2019; a seguire Lazio ed Emilia Romagna.

Le prime 6 Regioni rappresentano l'83% del valore totale della mobilità passiva extra-regionale.

Source: elaborazione KPMG su dati Regione Siciliana- Mobilità passiva Extraregionale anno 2021, 2020 e 2019.



# Valore economico per Regione - Farmaceutica

Analisi Mobilità passiva per Regioni 2021 vs 2019 - Farmaceutica									
Regione		Valore 2021	% tot val	Valore 2020	% tot val	Trend 21 vs 20	Valore 2019	% tot val	Trend 20 vs 19
030	LOMBARDIA	1.310.538	22%	1.703.123	28%	▬	1.846.428	28%	▬
120	LAZIO	1.010.792	17%	1.039.409	17%	▬	1.272.727	19%	▬
080	EMILIA ROMAGNA	680.014	11%	636.656	10%	▬	682.017	10%	▬
090	TOSCANA	608.831	10%	507.291	8%	▲	529.655	8%	▲
010	PIEMONTE	555.756	9%	473.116	8%	▲	474.295	7%	▲
050	VENETO	535.682	9%	512.226	8%	▼	569.962	9%	▼
150	CAMPANIA	290.129	5%	236.149	4%	▬	251.979	4%	▬
180	CALABRIA	198.098	3%	225.454	4%	▬	199.801	3%	▲
060	FRIULI V. GIULIA	194.473	3%	171.305	3%	▲	162.388	2%	▲
070	LIGURIA	168.975	3%	194.736	3%	▼	220.123	3%	▼
160	PUGLIA	96.529	2%	88.432	1%	▬	82.791	1%	▬
100	UMBRIA	80.601	1%	68.154	1%	▲	61.015	1%	▲
200	SARDEGNA	76.353	1%	70.154	1%	▼	77.934	1%	▬
130	ABRUZZO	58.421	1%	49.431	1%	▲	65.818	1%	▬
042	P.A. TRENTO	52.663	1%	51.685	1%	▼	45.954	1%	▲
110	MARCHE	49.731	1%	46.284	1%	▬	79.386	1%	▼
041	P.A. BOLZANO	26.507	0%	376	0%	▲	26.564	0%	▬
170	BASILICATA	26.218	0%	19.546	0%	▼	18.991	0%	▬
020	VALLE D'AOSTA	12.258	0%	11.866	0%	▼	10.407	0%	▬
140	MOLISE	6.541	0%	6.094	0%	▼	3.106	0%	▬
<b>Totale Mobilità Passiva</b>		<b>6.039.110</b>		<b>6.111.487</b>			<b>6.681.340</b>		

La distribuzione di farmaci ai residenti della Regione Siciliana da strutture ubicate al di fuori della Regione si attesta sui 6.039 €/mg. Nel dettaglio il contributo maggiore è dato dalla regione Lombardia (22%), in diminuzione rispetto al 2020 e al 2019; a seguire Lazio ed Emilia Romagna.

Le prime 6 Regioni rappresentano il 78% del valore totale della mobilità passiva extra-regionale.

Source: elaborazione KPMG su dati Regione Siciliana- Mobilità passiva Extraregionale anno 2021, 2020 e 2019.

# Valore economico per Regione - Medicina di base

Analisi Mobilità passiva per Regioni 2021 vs 2019 - Medicina di base								
Regione	Valore 2021	% tot val	Valore 2020	% tot val	Trend 21 vs 20	Valore 2019	% tot val	Trend 20 vs 19
080 EMILIA ROMAGNA	733.474	21%	622.425	15%	▲	587.293	15%	▲
010 PIEMONTE	651.024	19%	563.849	14%	▲	580.789	15%	▲
120 LAZIO	543.982	16%	408.852	10%	▲	387.463	10%	▲
090 TOSCANA	442.717	13%	415.431	10%	▬	343.930	9%	▲
050 VENETO	371.523	11%	335.260	8%	▲	322.587	8%	▲
030 LOMBARDIA	118.563	3%	1.014.743	24%	▼	1.113.929	29%	▼
160 PUGLIA	103.140	3%	91.935	2%	▲	99.195	3%	▬
180 CALABRIA	96.165	3%	86.430	2%	▲	89.685	2%	▬
070 LIGURIA	78.411	2%	69.762	2%	▲	67.159	2%	▬
060 FRIULI V. GIULIA	65.981	2%	56.890	1%	▲	54.551	1%	▲
110 MARCHE	38.511	1%	34.479	1%	▲	56.138	1%	▼
100 UMBRIA	36.309	1%	30.903	1%	▲	33.137	1%	▲
042 P.A. TRENTO	27.320	1%	23.644	1%	▲	23.199	1%	▲
150 CAMPANIA	26.989	1%	330.774	8%	▼	37.698	1%	▼
200 SARDEGNA	26.408	1%	22.148	1%	▬	20.625	1%	▬
130 ABRUZZO	20.473	1%	15.863	0%	▬	16.863	0%	▬
041 P.A. BOLZANO	11.739	0%	9.444	0%	▲	9.113	0%	▲
170 BASILICATA	11.570	0%	12.226	0%	▼	12.057	0%	▼
020 VALLE D'AOSTA	4.032	0%	4.056	0%	▬	4.022	0%	▬
140 MOLISE	3.285	0%	2.548	0%	▬	2.059	0%	▬
<b>Totale Mobilità Passiva</b>	<b>3.411.617</b>		<b>4.151.658</b>			<b>3.861.493</b>		

Le prestazioni erogate ai residenti della Regione Siciliana da strutture ubicate al di fuori della Regione si attestano sui 3.411 €/mgl. Nel dettaglio il contributo maggiore è dato dalla regione Emilia Romagna (21%), in crescita rispetto al 2020 e al 2019; a seguire Piemonte e Lazio.

Le prime 6 Regioni rappresentano l'83% del valore totale della mobilità passiva extra-regionale.

Source: elaborazione KPMG su dati Regione Siciliana- Mobilità passiva Extraregionale anno 2021, 2020 e 2019.

# Valore economico per Regione - Trasporti con ambulanza o elisoccorso

Analisi Mobilità passiva per Regioni 2021 vs 2019 - Trasporti con ambulanza o elisoccorso								
Regione	Valore 2021	% tot val	Valore 2020	% tot val	Trend 21 vs 20	Valore 2019	% tot val	Trend 20 vs 19
030 LOMBARDIA	493.089	23%	367.456	19%	▬	627.057	25%	▬
080 EMILIA ROMAGNA	374.696	18%	239.936	13%	▲	353.039	14%	▬
010 PIEMONTE	245.576	12%	218.448	12%	▲	351.552	14%	▬
090 TOSCANA	193.930	9%	181.110	10%	▲	328.240	13%	▬
120 LAZIO	151.157	7%	140.595	7%	▲	196.984	8%	▬
050 VENETO	117.947	6%	107.032	6%	▲	147.748	6%	▬
180 CALABRIA	89.902	4%	264.337	14%	▼	24.637	1%	▲
041 P.A. BOLZANO	77.077	4%	82.552	4%	▬	92.917	4%	▬
150 CAMPANIA	72.684	3%	53.784	3%	▲	55.668	2%	▬
200 SARDEGNA	67.414	3%	61.224	3%	▼	36.838	1%	▲
042 P.A. TRENTO	47.584	2%	53.769	3%	▬	101.456	4%	▼
070 LIGURIA	46.901	2%	41.829	2%	▬	51.880	2%	▼
160 PUGLIA	37.975	2%	29.475	2%	▬	40.725	2%	▼
170 BASILICATA	34.000	2%	7.680	0%	▲	29.240	1%	▼
100 UMBRIA	27.900	1%	10.120	1%	▲	24.200	1%	▲
020 VALLE D'AOSTA	14.490	1%	10.845	1%	▼	24.870	1%	▼
110 MARCHE	7.974	0%	10.284	1%	▼	11.905	0%	▬
130 ABRUZZO	7.509	0%	5.466	0%	▬	8.264	0%	▬
060 FRIULI V. GIULIA	7.254	0%	0	0%	▲	0	0%	▲
140 MOLISE	430	0%	0	0%	▬	0	0%	▬
<b>Totale Mobilità Passiva</b>	<b>2.115.487</b>		<b>1.885.942</b>			<b>2.507.220</b>		

Le prestazioni erogate ai residenti della Regione Siciliana da strutture ubicate al di fuori della Regione si attestano sui 2.115 €/mgl. Nel dettaglio il maggiore contributo è dato dalla regione Lombardia (23%) in leggera crescita rispetto al 2020 ma inferiore al 2019; a seguire Emilia Romagna e Piemonte.

Le prime 7 Regioni rappresentano il 79% del valore totale della mobilità passiva extra-regionale.

Source: elaborazione KPMG su dati Regione Siciliana- Mobilità passiva Extraregionale anno 2021, 2020 e 2019.

# Valore economico per Regione - Cure termali

Analisi Mobilità passiva per Regioni 2021 vs 2019 - Cure termali								
Regione	Valore 2021	% tot val	Valore 2020	% tot val	Trend 21 vs 20	Valore 2019	% tot val	Trend 20 vs 19
050 VENETO	134.468	40%	51.364	33%	▬	210.260	30%	▬
080 EMILIA ROMAGNA	51.907	16%	26.267	17%	▬	101.101	15%	▲
150 CAMPANIA	44.679	13%	18.372	12%	▲	89.321	13%	▲
090 TOSCANA	36.410	11%	20.634	13%	▼	116.094	17%	▼
120 LAZIO	23.236	7%	5.264	3%	▲	55.006	8%	▬
160 PUGLIA	10.455	3%	5.174	3%	▲	24.321	4%	▲
042 P.A. TRENTO	9.424	3%	3.690	2%	▲	13.216	2%	▲
030 LOMBARDIA	6.715	2%	4.424	3%	▬	25.283	4%	▼
180 CALABRIA	6.370	2%	13.470	9%	▼	41.934	6%	▼
010 PIEMONTE	2.637	1%	811	1%	▲	6.718	1%	▬
170 BASILICATA	2.204	1%	1.832	1%	▼	1.547	0%	▲
110 MARCHE	1.869	1%	252	0%	▲	1.051	0%	▲
200 SARDEGNA	1.408	0%	257	0%	▲	1.603	0%	▼
060 FRIULI V. GIULIA	1.073	0%	1.288	1%	▼	1.478	0%	▬
100 UMBRIA	222	0%	359	0%	▼	424	0%	▲
070 LIGURIA	0	0%	0	0%	▲	97	0%	▲
020 VALLE D'AOSTA	0	0%	0	0%	▲	196	0%	▲
130 ABRUZZO	0	0%	259	0%	▼	3.455	0%	▼
041 P.A. BOLZANO	0	0%	0	0%	▼	236	0%	▼
140 MOLISE	0	0%	0	0%	▼	0	0%	▼
<b>Totale Mobilità Passiva</b>	<b>333.077</b>		<b>153.717</b>			<b>693.340</b>		

Le prestazioni erogate ai residenti della Regione Siciliana da strutture ubicate al di fuori della Regione si attestano sui 333.077 €. Nel dettaglio la maggiore fuga si registra verso la regione Lombardia (40%), in crescita rispetto al 2020 e al 2019; a seguire Emilia Romagna e Campania.

Le prime 4 Regioni rappresentano l'80% del valore totale della mobilità passiva extra-regionale.

Source: elaborazione KPMG su dati Regione Siciliana- Mobilità passiva Extraregionale anno 2021, 2020 e 2019.

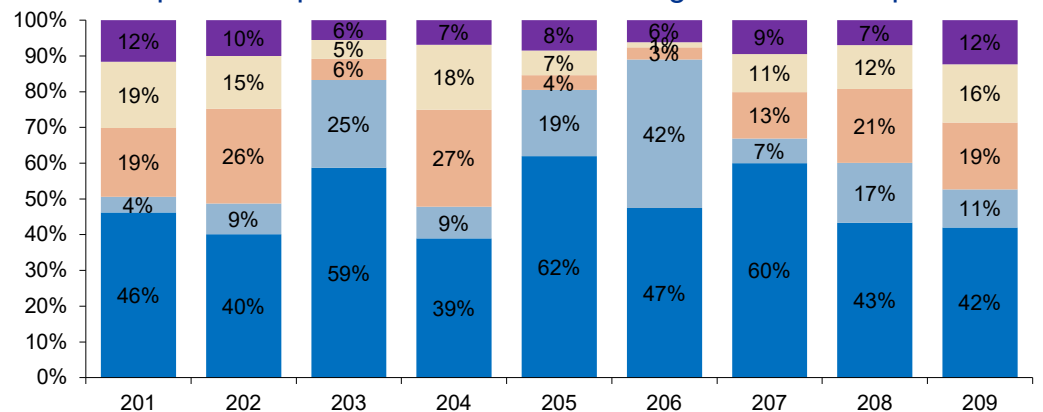
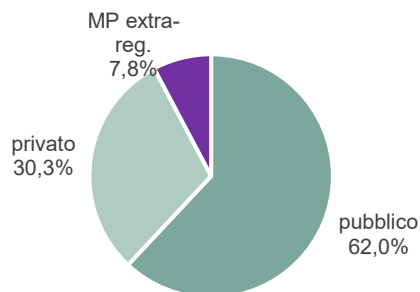
## **Analisi mobilità passiva ospedaliera**



# Domanda soddisfatta per Provincia di Residenza

Domanda soddisfatta per Residenza 2021									
Valore Lordo della produzione (€/mgI)									
Provincia	Popolazione 1°gen. 2021	Valore Totale	%	Valore Pro-Capite	Ricoveri x 1.000 ab.	di cui MP extra-reg.	Ricoveri x 1.000 ab.	% tot	
201 ASP Agrigento	409.844	159.004,5	7,8%	388,0	99,8	18.446,1	9,2	11,6%	
202 ASP Caltanissetta	253.688	107.268,1	5,3%	422,8	106,4	10.724,8	8,8	10,0%	
203 ASP Catania	1.074.089	471.994,1	23,2%	439,4	108,6	26.235,9	5,3	5,6%	
204 ASP Enna	160.608	71.228,7	3,5%	443,5	107,7	4.921,8	7,0	6,9%	
205 ASP Messina	601.062	290.414,5	14,3%	483,2	111,6	24.587,0	8,9	8,5%	
206 ASP Palermo	1.215.156	477.618,6	23,5%	393,1	96,3	29.255,2	5,1	6,1%	
207 ASP Ragusa	314.910	121.026,3	6,0%	384,3	101,9	11.414,7	8,1	9,4%	
208 ASP Siracusa	386.071	170.852,6	8,4%	442,5	107,9	11.880,6	6,9	7,0%	
209 ASP Trapani	418.277	161.232,9	7,9%	385,5	96,0	19.966,4	10,2	12,4%	
<b>Totale</b>	<b>4.833.705</b>	<b>2.030.640,4</b>	<b>100%</b>	<b>420,1</b>	<b>103,4</b>	<b>157.432,5</b>	<b>7,0</b>	<b>7,8%</b>	
Mobilità Attiva		42.973,4							
<b>Totale con Mobilità Attiva</b>		<b>2.073.613,8</b>							

L'analisi del dato regionale evidenzia che il 7,8% dell'assistenza ospedaliera per i cittadini siciliani è erogato in mobilità passiva extraregionale.

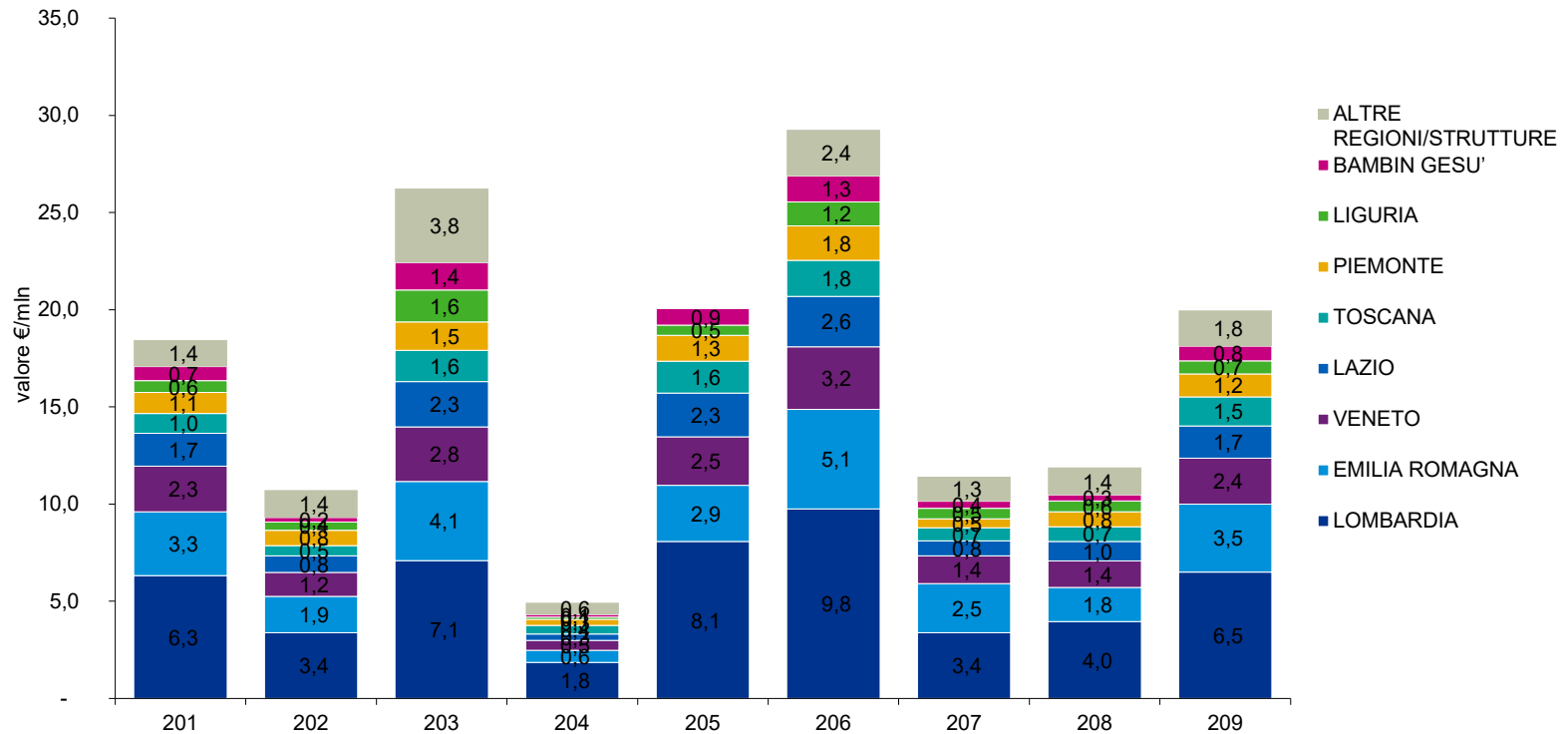


■ di cui prodotto nel territorio da pubblico    ■ di cui prodotto nel territorio da privato    ■ di cui prodotto infra-regionale da pubblico  
 ■ di cui prodotto infra-regionale da privato    ■ MP extra-reg.

Source: elaborazione KPMG su dati Regione Siciliana- SDO e Mobilità passiva Extrareg. anno 2021.

# Domanda soddisfatta per Regione - MP Extra Regionale

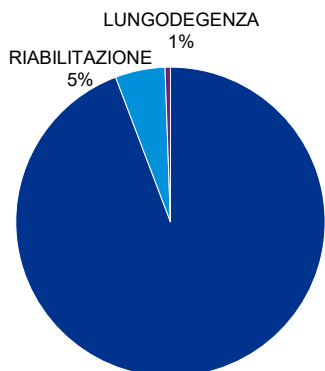
Di seguito, per provincia di residenza degli assistiti siciliani, si rappresenta il valore della produzione della mobilità passiva extraregionale



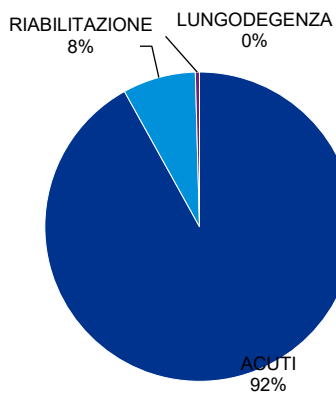
Source: elaborazione KPMG su dati Regione Siciliana- Mobilità passiva Extraregionale anno 2021.

# Domanda soddisfatta per Regione - MP Extra Regionale per Tipologia

## Ricoveri



## Valore



Analisi della Mobilità passiva Extra-Regione		
Totale Regione	2021	
	Ricoveri	Valore (€/mg)
ACUTI	31.845	144.737
RIABILITAZIONE	1.759	12.017
LUNGODEGENZA	189	678
<b>Totale mobilità passiva</b>	<b>33.793</b>	<b>157.432</b>

➔ **Analisi DRG in fuga**

Source: elaborazione KPMG su dati Regione Siciliana- Mobilità passiva Extraregionale anno 2021.

# Domanda soddisfatta SSR - MP Extra Regionale - Focus DRG a valore

Focus per erogatore e per singolo DRG dei ricoveri erogati in mobilità passiva extraregionale

I primi 20 DRG erogati in mobilità passiva risultano essere:

Analisi ABC a valore per DRG in fuga - Mobilità passiva extraregionale - Totale Regione											
DRG	Descrizione DRG	Grafico spk	Disciplina Dimissione SSR	Valore 2021	% tot val	Valore 2020	% tot val	Trend 21 vs 20	Valore 2019	% tot val 20 vs 19	Trend
544	Sostituzione di articolazioni maggiori o reimpianto degli arti inferiori		Ortopedia e traumatologia 100%	8.501.534	6%	6.362.897	5%	▲	12.864.734	7%	▲
481	Trapianto di midollo osseo allogenico		Oncoematologia 59%	4.962.749	4%	5.821.726	5%	▲	6.940.389	4%	▲
498	Artrodesi vertebrale eccetto cervicale senza CC		Neurochirurgia 53%-Ortopedia e traumatologia	4.870.867	4%	3.081.649	3%	▲	5.914.125	3%	▲
288	Interventi per obesità		Chirurgia generale 99%	4.028.392	3%	3.427.679	3%	▲	4.636.359	2%	▲
2	Craniotomia, età > 17 anni senza CC		Neurochirurgia 90%	3.977.131	3%	4.029.155	3%	▼	5.455.582	3%	▼
496	Artrodesi vertebrale con approccio anteriore/posteriore combinato		Neurochirurgia 88%	3.514.836	3%	2.118.447	2%	▲	3.834.348	2%	▲
104	Interventi sulle valvole cardiache e altri interventi maggiori cardiotoracici con cateterismo cardiaco		Cardiochirurgia 45%	2.913.005	2%	2.246.531	2%	▼	4.254.931	2%	▼
546	Artrodesi vertebrale eccetto cervicale con deviazione della colonna vertebrale o neoplasia maligna		Neurochirurgia 64%	2.823.633	2%	1.946.760	2%	▲	3.286.954	2%	▲
518	Interventi sul sistema cardiovascolare per via percutanea senza inserzione di stent nell'arteria		Cardiologia 97%	2.296.721	2%	1.931.277	2%	▲	3.285.670	2%	▲
49	Interventi maggiori sul capo e sul collo		Otorinolaringoiatria 53%-Chirurgia maxillo facciale	2.181.483	2%	1.251.871	1%	▲	2.539.042	1%	▲
149	Interventi maggiori su intestino crasso e tenue senza CC		Chirurgia generale 90%	1.823.010	1%	1.597.014	1%	▲	2.195.281	1%	▲
75	Interventi maggiori sul torace		Chirurgia toracica 77%	1.814.113	1%	1.621.095	1%	▼	2.388.109	1%	▲
335	Interventi maggiori sulla pelvi maschile senza CC		Urologia 96%	1.732.485	1%	1.343.009	1%	▲	2.064.417	1%	▲
303	Interventi su rene e uretere per neoplasia		Urologia 77%	1.664.216	1%	1.387.607	1%	▲	2.158.368	1%	▲
105	Interventi sulle valvole cardiache e altri interventi maggiori cardiotoracici senza cateterismo cardiaco		Cardiochirurgia 49%	1.485.797	1%	1.128.723	1%	▲	1.715.461	1%	▲
191	Interventi su pancreas, fegato e di shunt con CC		Chirurgia generale 77%	1.454.525	1%	1.554.894	1%	▼	2.251.263	1%	▼
108	Altri interventi cardiotoracici		Cardiologia 71%	1.432.619	1%	822.249	1%	▲	1.765.151	1%	▲
570	Interventi maggiori su intestino crasso e tenue con CC senza diagnosi gastrointestinale maggiore		Chirurgia generale 93%	1.384.283	1%	1.243.431	1%	▲	1.443.389	1%	▲
545	Revisione di sostituzione dell'anca o del ginocchio		Ortopedia e traumatologia 99%	1.346.739	1%	1.166.176	1%	▲	2.082.594	1%	▼
302	Trapianto renale		Chirurgia generale 55%-Nefrologia (abilitaz. al	1.338.200	1%	1.228.017	1%	▼	1.740.616	1%	▲

\* per Disciplina di Dimissione SSR si intende la disciplina a maggior prevalenza di dimissione per quel DRG all'interno del SSR

I DRG sono stati ordinati secondo la maggiore incidenza a valore dei ricoveri erogati dalle strutture Extra-Regione.

Dall'analisi sono stati esclusi i DRG delle seguenti discipline: 02 Day Hospital, 31 Nido, 40 Psichiatria, 49 Terapia Intensiva, 50 Unità Coronarica, 51 Astanteria, 73 Terapia intensiva neonatale, 98 Day Surgery, 94 Terapia semi-intensiva, 96 Terapia del dolore, 97 Detenuti.

Source: elaborazione KPMG su dati Regione Siciliana- Flusso SDO e Mobilità passiva Extraregionale anno 2021, 2020 e 2019.

# Domanda soddisfatta SSR - MP Extra Regionale - Focus DRG per casi

Focus per erogatore e per singolo DRG dei ricoveri erogati in mobilità passiva extraregionale

I primi 20 DRG erogati in mobilità passiva risultano essere:

Analisi ABC per casi per DRG in fuga - Mobilità passiva extraregionale - Totale Regione											
DRG	Descrizione DRG	Grafico spk	Disciplina Dimissione SSR	Casi 2021	% tot casi	Casi 2020	% tot casi	Trend 21 vs 20	Casi 2019	% tot casi 20 vs 19	Trend
544	Sostituzione di articolazioni maggiori o reimpianto degli arti inferiori		Ortopedia e traumatologia 100%	950	3%	712	3%	▬	1.432	3%	▬
288	Interventi per obesità		Chirurgia generale 99%	710	2%	600	2%	▬	809	2%	▲
410	Chemioterapia non associata a diagnosi secondaria di leucemia acuta		Oncologia 64%	608	2%	576	2%	▬	938	2%	▼
359	Interventi su utero e annessi non per neoplasie maligne senza CC		Ostetricia e ginecologia 89%	590	2%	422	2%	▲	891	2%	▬
518	Interventi sul sistema cardiovascolare per via percutanea senza inserzione di stent nell'arteria		Cardiologia 97%	525	2%	424	2%	▬	745	2%	▲
225	Interventi sul piede		Ortopedia e traumatologia 99%	488	2%	395	2%	▲	909	2%	▼
311	Interventi per via transuretrale senza CC		Urologia 95%	487	2%	436	2%	▼	739	2%	▬
498	Artrodesi vertebrale eccetto cervicale senza CC		Neurochirurgia 53%- Ortopedia e traumatologia	389	1%	246	1%	▲	480	1%	▲
467	Altri fattori che influenzano lo stato di salute		Chirurgia generale 24%	375	1%	301	1%	▲	600	1%	▼
35	Altre malattie del sistema nervoso senza CC		Neurologia 31%-Pediatria 26%-Neuropsichiatria	355	1%	242	1%	▲	436	1%	▲
373	Parto vaginale senza diagnosi complicanti		Ostetricia e ginecologia 100%	354	1%	330	1%	▼	342	1%	▲
503	Interventi sul ginocchio senza diagnosi principale di infezione		Ortopedia e traumatologia 100%	348	1%	287	1%	▼	550	1%	▼
2	Craniotomia, età > 17 anni senza CC		Neurochirurgia 90%	331	1%	335	1%	▼	445	1%	▲
41	Interventi sulle strutture extraoculari eccetto l'orbita, età < 18 anni		Oculistica 97%	308	1%	273	1%	▼	319	1%	▲
538	Escissione locale e rimozione di mezzi di fissazione interna eccetto anca e femore senza CC		Ortopedia e traumatologia 95%	292	1%	237	1%	▲	499	1%	▼
335	Interventi maggiori sulla pelvi maschile senza CC		Urologia 96%	284	1%	219	1%	▲	338	1%	▲
290	Interventi sulla tiroide		Chirurgia generale 81%	278	1%	286	1%	▼	438	1%	▼
203	Neoplasie maligne dell'apparato epatobiliare o del pancreas		Oncologia 40%	269	1%	262	1%	▼	369	1%	▬
500	Interventi su dorso e collo eccetto per artrodesi vertebrale senza CC		Neurochirurgia 66%	269	1%	222	1%	▬	475	1%	▼
224	Interventi su spalla, gomito o avambraccio eccetto interventi maggiori su articolazioni senza CC		Ortopedia e traumatologia 99%	268	1%	204	1%	▲	437	1%	▼

\* per **Disciplina di Dimissione SSR** si intende la disciplina a maggior prevalenza di dimissione per quel DRG all'interno del SSR

I DRG sono stati ordinati secondo la maggiore incidenza dei ricoveri erogati dalle strutture Extra-Regione.

Dall'analisi sono stati esclusi i DRG delle seguenti discipline:  
02 Day Hospital, 31 Nido, 40 Psichiatria, 49 Terapia Intensiva, 50 Unità Coronarica, 51 Astanteria, 73 Terapia intensiva neonatale, 98 Day Surgery, 94 Terapia semi-intensiva, 96 Terapia del dolore, 97 Detenuti.

Source: elaborazione KPMG su dati Regione Siciliana- Flusso SDO e Mobilità passiva Extraregionale anno 2021, 2020 e 2019.

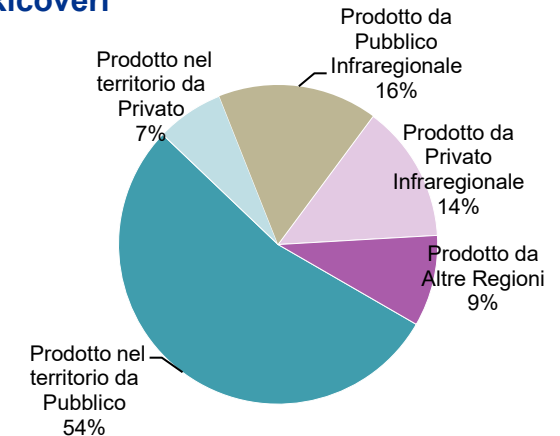


# Distribuzione per Asp di Residenza - Agrigento

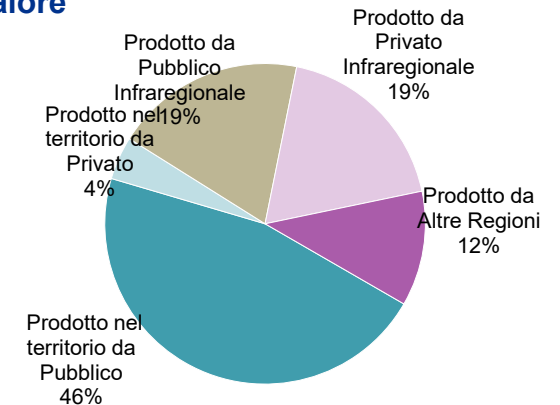
Il numero complessivo di casi, comprensivo della mobilità extraregionale, riguardanti la popolazione residente è uguale a 40.908 corrispondente ad un valore di 159.005 €/mgl

Analisi della Domanda per l'Assistenza ospedaliera			
Ricoveri erogati agli assistiti dell'ASP in funzione della localizzazione delle strutture erogatrici			
ASP Agrigento		2021	
		Ricoveri	Valore (€/mgl)
a	Prodotto nel territorio da Pubblico	22.003	73.507
b	Prodotto nel territorio da Privato	2.811	6.918
<b>f = a+b</b>	<b>Prodotto nel territorio</b>	<b>24.814</b>	<b>80.424</b>
c	Prodotto da Pubblico Infraregionale	6.614	30.616
d	Prodotto da Privato Infraregionale	5.696	29.518
<b>g = c+d</b>	<b>Prodotto in altri territori della Regione</b>	<b>12.310</b>	<b>60.134</b>
<b>H = f+g</b>	<b>Totale</b>	<b>37.124</b>	<b>140.558</b>
e	Prodotto da Altre Regioni	3.784	18.446
<b>I = H+e</b>	<b>Totale con mobilità extraregionale</b>	<b>40.908</b>	<b>159.005</b>
<b>m = g+e</b>	<b>Totale Mobilità Passiva</b>	16.094	78.580
<b>g/H</b>	<b>Tasso di fuga infr</b>	<b>0,33</b>	
<b>m/I</b>	<b>Tasso di fuga infr + extr</b>	<b>0,39</b>	

## Ricoveri



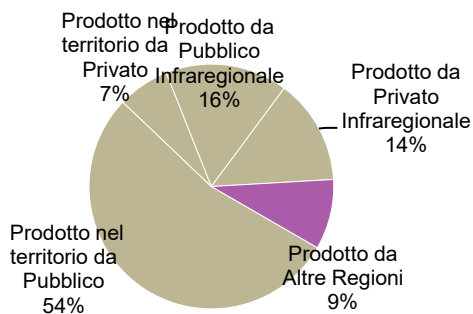
## Valore



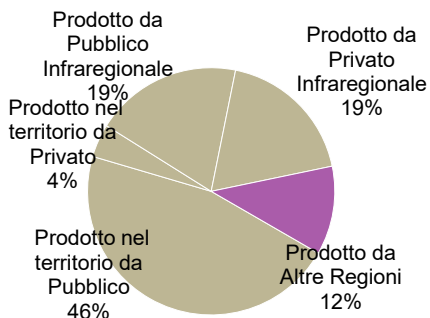
Source: elaborazione KPMG su dati Regione Siciliana- Flusso SDO e Mobilità passiva Extraregionale anno 2021.

# Domanda soddisfatta Agrigento - MP Extra Regionale per Tipologia

## Ricoveri



## Valore



Analisi della Mobilità passiva Extra-Regione		
Totale ASP Agrigento	2021	
	Ricoveri	Valore (€/mgl)
ACUTI	3.546	17.041
RIABILITAZIONE	198	1.262
LUNGODEGENZA	40	143
<b>Totale mobilità passiva</b>	<b>3.784</b>	<b>18.446</b>

➔ **Analisi DRG in fuga**

Source: elaborazione KPMG su dati Regione Siciliana- Mobilità passiva Extraregionale anno 2021.

# Domanda soddisfatta Agrigento - MP Extra Regionale - Focus DRG a valore

Focus per erogatore e per singolo DRG dei ricoveri erogati in mobilità passiva extraregionale

I primi 20 DRG erogati in mobilità passiva risultano essere:

Analisi ABC a valore per DRG in fuga - Mobilità passiva extraregionale - ASP Agrigento											
DRG	Descrizione DRG	Grafico spk	Disciplina Dimissione SSR	Valore 2021	% tot val	Valore 2020	% tot val	Trend 21 vs 20	Valore 2019	% tot val 20 vs 19	Trend
544	Sostituzione di articolazioni maggiori o reimpianto degli arti inferiori		Ortopedia e traumatologia 100%	1.225.590	8%	835.344	6%	▲	1.532.238	7%	▲
498	Artrodesi vertebrale eccetto cervicale senza CC		Neurochirurgia 53%-Ortopedia e traumatologia	739.714	5%	440.338	3%	▲	833.524	4%	▲
481	Trapianto di midollo osseo allogenico		Oncoematologia 59%	708.864	4%	734.721	5%	▲	346.545	2%	▲
496	Artrodesi vertebrale con approccio anteriore/posteriore combinato		Neurochirurgia 88%	532.521	3%	197.230	1%	▲	414.183	2%	▲
288	Interventi per obesità		Chirurgia generale 99%	411.020	3%	239.795	2%	▲	296.094	1%	▲
104	Interventi sulle valvole cardiache e altri interventi maggiori cardiotoracici con cateterismo cardiaco		Cardiochirurgia 45%	403.020	2%	302.949	2%	▲	332.866	2%	▲
546	Artrodesi vertebrale eccetto cervicale con deviazione della colonna vertebrale o neoplasia maligna		Neurochirurgia 64%	340.877	2%	262.685	2%	▲	500.791	2%	▼
302	Trapianto renale		Chirurgia generale 55%-Nefrologia (abilitaz. al	308.936	2%	76.882	1%	▲	113.623	1%	▲
2	Craniotomia, età > 17 anni senza CC		Neurochirurgia 90%	253.467	2%	466.332	3%	▼	535.071	3%	▼
303	Interventi su rene e uretere per neoplasia		Urologia 77%	236.204	1%	160.328	1%	▲	282.816	1%	▲
75	Interventi maggiori sul torace		Chirurgia toracica 77%	218.774	1%	234.501	2%	▲	363.243	2%	▼
518	Interventi sul sistema cardiovascolare per via percutanea senza inserzione di stent nell'arteria		Cardiologia 97%	212.318	1%	222.441	2%	▲	270.389	1%	▲
335	Interventi maggiori sulla pelvi maschile senza CC		Urologia 96%	203.178	1%	190.927	1%	▲	312.564	2%	▲
557	Interventi sul sistema cardiovascolare per via percutanea con stent medicato con diagnosi		Cardiologia 99%	192.966	1%	67.869	0%	▲	135.622	1%	▲
1	Craniotomia, età > 17 anni con CC		Neurochirurgia 90%	173.794	1%	32.282	0%	▲	15.085	0%	▲
515	Impianto di defibrillatore cardiaco senza cateterismo cardiaco		Cardiologia 98%	168.050	1%	170.370	1%	▲	234.678	1%	▲
570	Interventi maggiori su intestino crasso e tenue con CC senza diagnosi gastrointestinale maggiore		Chirurgia generale 93%	167.773	1%	107.408	1%	▲	159.464	1%	▲
573	Interventi maggiori sulla vescica		Urologia 89%	165.863	1%	137.128	1%	▲	289.144	1%	▼
111	Interventi maggiori sul sistema cardiovascolare senza CC		Chirurgia vascolare 73%	164.897	1%	102.024	1%	▲	154.904	1%	▲
558	Interventi sul sistema cardiovascolare per via percutanea con stent medicato senza diagnosi		Cardiologia 97%	162.245	1%	89.376	1%	▲	91.261	0%	▲

\* per **Disciplina di Dimissione SSR** si intende la disciplina a maggior prevalenza di dimissione per quel DRG all'interno del SSR

I DRG sono stati ordinati secondo la maggiore incidenza a valore dei ricoveri erogati dalle strutture Extra-Regione.

Dall'analisi sono stati esclusi i DRG delle seguenti discipline: 02 Day Hospital, 31 Nido, 40 Psichiatria, 49 Terapia Intensiva, 50 Unità Coronarica, 51 Astanteria, 73 Terapia intensiva neonatale, 98 Day Surgery, 94 Terapia semi-intensiva, 96 Terapia del dolore, 97 Detenuti.

Source: elaborazione KPMG su dati Regione Siciliana- Flusso SDO e Mobilità passiva Extraregionale anno 2021, 2020 e 2019.

# Domanda soddisfatta Agrigento - MP Extra Regionale - Focus DRG per casi

## Focus per erogatore e per singolo DRG dei ricoveri erogati in mobilità passiva extraregionale

I primi 20 DRG erogati in mobilità passiva risultano essere:

Analisi ABC per casi per DRG in fuga - Mobilità passiva extraregionale - ASP Agrigento											
DRG	Descrizione DRG	Grafico spk	Disciplina Dimissione SSR	Casi 2021	% tot casi	Casi 2020	% tot casi	Trend 21 vs 20	Casi 2019	% tot casi 20 vs 19	Trend
544	Sostituzione di articolazioni maggiori o reimpianto degli arti inferiori		Ortopedia e traumatologia 100%	138	4%	94	3%	▲	172	4%	▲
288	Interventi per obesità		Chirurgia generale 98%	72	2%	42	1%	▲	51	1%	▲
410	Chemioterapia non associata a diagnosi secondaria di leucemia acuta		Oncologia 70%	68	2%	67	2%	▲	76	2%	▲
359	Interventi su utero e annessi non per neoplasie maligne senza CC		Ostetricia e ginecologia 90%	63	2%	53	2%	▲	106	2%	▲
498	Artrodesi vertebrale eccetto cervicale senza CC		Ortopedia e traumatologia 53%-Neurochirurgia 47%	59	2%	35	1%	▲	68	1%	▲
311	Interventi per via transuretrale senza CC		Urologia 89%	56	2%	61	2%	▬	88	2%	▬
518	Interventi sul sistema cardiovascolare per via percutanea senza inserzione di stent nell'arteria		Cardiologia 96%	53	2%	43	1%	▲	64	1%	▲
503	Interventi sul ginocchio senza diagnosi principale di infezione		Ortopedia e traumatologia 100%	49	1%	63	2%	▼	81	2%	▼
225	Interventi sul piede		Ortopedia e traumatologia 99%	47	1%	44	2%	▬	116	2%	▼
538	Escissione locale e rimozione di mezzi di fissazione interna eccetto anca e femore senza CC		Ortopedia e traumatologia 94%	47	1%	28	1%	▲	48	1%	▲
203	Neoplasie maligne dell'apparato epatobiliare o del pancreas		Oncologia 31%-Chirurgia generale 27%-Medicina	42	1%	44	2%	▼	40	1%	▲
373	Parto vaginale senza diagnosi complicanti		Ostetricia e ginecologia 100%	40	1%	45	2%	▼	25	1%	▲
467	Altri fattori che influenzano lo stato di salute		Chirurgia generale 25%	36	1%	33	1%	▲	68	1%	▼
335	Interventi maggiori sulla pelvi maschile senza CC		Urologia 91%	34	1%	31	1%	▲	51	1%	▼
224	Interventi su spalla, gomito o avambraccio eccetto interventi maggiori su articolazioni senza CC		Ortopedia e traumatologia 99%	34	1%	30	1%	▲	30	1%	▲
35	Altre malattie del sistema nervoso senza CC		Neurologia 32%-Neuropsichiatria infantile	33	1%	19	1%	▲	50	1%	▲
303	Interventi su rene e uretere per neoplasia		Urologia 67%	31	1%	24	1%	▲	38	1%	▲
55	Miscellanea di interventi su orecchio, naso, bocca e gola		Otorinolaringoiatria 98%	31	1%	34	1%	▼	65	1%	▼
316	Insufficienza renale		Nefrologia 53%	30	1%	29	1%	▲	29	1%	▲
365	Altri interventi sull'apparato riproduttivo femminile		Ostetricia e ginecologia 84%	29	1%	22	1%	▲	36	1%	▲

\* per **Disciplina di Dimissione SSR** si intende la disciplina a maggior prevalenza di dimissione per quel DRG all'interno del SSR

I DRG sono stati ordinati secondo la maggiore incidenza dei ricoveri erogati dalle strutture Extra-Regione.

Dall'analisi sono stati esclusi i DRG delle seguenti discipline: 02 Day Hospital, 31 Nido, 40 Psichiatria, 49 Terapia Intensiva, 50 Unità Coronarica, 51 Astanteria, 73 Terapia intensiva neonatale, 98 Day Surgery, 94 Terapia semi-intensiva, 96 Terapia del dolore, 97 Detenuti.

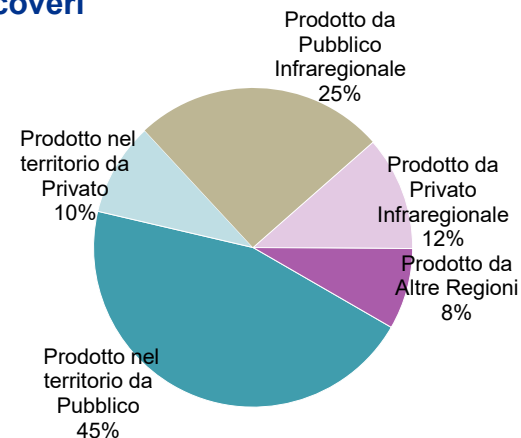
Source: elaborazione KPMG su dati Regione Siciliana- Flusso SDO e Mobilità passiva Extraregionale anno 2021, 2020 e 2019.

# Distribuzione per Asp di Residenza - Caltanissetta

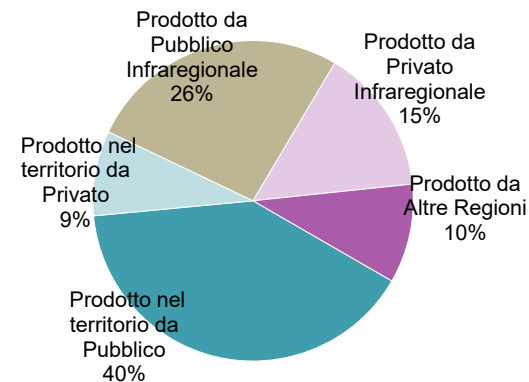
Il numero complessivo di casi, comprensivo della mobilità extraregionale, riguardanti la popolazione residente è uguale a 26.987 corrispondente ad un valore di 107.268 €/mgl

Analisi della Domanda per l'Assistenza ospedaliera			
Ricoveri erogati agli assistiti dell'ASP in funzione della localizzazione delle strutture erogatrici			
ASP Caltanissetta		2021	
		Ricoveri	Valore (€/mgl)
a	Prodotto nel territorio da Pubblico	12.230	43.084
b	Prodotto nel territorio da Privato	2.553	9.214
<b>f = a+b</b>	<b>Prodotto nel territorio</b>	<b>14.783</b>	<b>52.298</b>
c	Prodotto da Pubblico Infraregionale	6.859	28.362
d	Prodotto da Privato Infraregionale	3.123	15.884
<b>g = c+d</b>	<b>Prodotto in altri territori della Regione</b>	<b>9.982</b>	<b>44.246</b>
<b>H = f+g</b>	<b>Totale</b>	<b>24.765</b>	<b>96.543</b>
e	Prodotto da Altre Regioni	2.222	10.725
<b>I = H+e</b>	<b>Totale con mobilità extraregionale</b>	<b>26.987</b>	<b>107.268</b>
<b>m = g+e</b>	<b>Totale Mobilità Passiva</b>	12.204	54.971
<b>g/H</b>	<b>Tasso di fuga infr</b>	<b>0,40</b>	
<b>m/I</b>	<b>Tasso di fuga infr + extr</b>	<b>0,45</b>	

## Ricoveri



## Valore

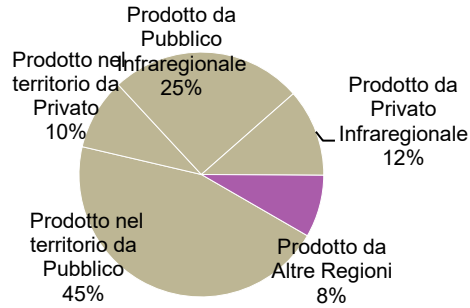


Source: elaborazione KPMG su dati Regione Siciliana- Flusso SDO e Mobilità passiva Extraregionale anno 2021.

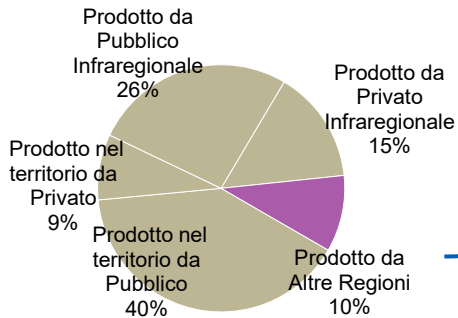


# Domanda soddisfatta Caltanissetta - MP Extra Regionale per Tipologia

## Ricoveri



## Valore



Analisi della Mobilità passiva Extra-Regione		
Totale ASP Caltanissetta	2021	
	Ricoveri	Valore (€/mgl)
ACUTI	2.057	9.767
RIABILITAZIONE	145	858
LUNGODEGENZA	20	100
<b>Totale mobilità passiva</b>	<b>2.222</b>	<b>10.725</b>

➔ **Analisi DRG in fuga**

Source: elaborazione KPMG su dati Regione Siciliana- Mobilità passiva Extraregionale anno 2021.

# Domanda soddisfatta Caltanissetta - MP Extra Regionale - Focus DRG valore

Focus per erogatore e per singolo DRG dei ricoveri erogati in mobilità passiva extraregionale

I primi 20 DRG erogati in mobilità passiva risultano essere:

Analisi ABC a valore per DRG in fuga - Mobilità passiva extraregionale - ASP Caltanissetta											
DRG	Descrizione DRG	Grafico spk	Disciplina Dimissione SSR	Valore 2021	% tot val	Valore 2020	% tot val	Trend 21 vs 20	Valore 2019	% tot val 20 vs 19	Trend
544	Sostituzione di articolazioni maggiori o reimpianto degli arti inferiori		Ortopedia e traumatologia 100%	666.928	7%	487.081	6%	▲	798.207	6%	▲
481	Trapianto di midollo osseo allogenico		Oncematologia 59%	545.431	6%	187.791	2%	▲	456.302	4%	▲
288	Interventi per obesità		Chirurgia generale 99%	435.865	5%	373.374	5%	▲	371.253	3%	▲
498	Artrodesi vertebrale eccetto cervicale senza CC		Neurochirurgia 53%- Ortopedia e traumatologia	273.138	3%	141.581	2%	▲	325.241	3%	▲
104	Interventi sulle valvole cardiache e altri interventi maggiori cardiotoracici con cateterismo cardiaco		Cardiochirurgia 45%	255.386	3%	128.557	2%	▲	341.255	3%	▲
49	Interventi maggiori sul capo e sul collo		Otorinolaringoiatria 53%- Chirurgia maxillo facciale	226.614	2%	90.354	1%	▲	140.122	1%	▲
496	Artrodesi vertebrale con approccio anteriore/posteriore combinato		Neurochirurgia 88%	216.953	2%	118.338	1%	▲	216.953	2%	▲
2	Craniotomia, età > 17 anni senza CC		Neurochirurgia 90%	194.599	2%	207.641	3%	▼	321.506	3%	▲
518	Interventi sul sistema cardiovascolare per via percutanea senza inserzione di stent nell'arteria		Cardiologia 97%	176.359	2%	144.790	2%	▼	358.601	3%	▼
546	Artrodesi vertebrale eccetto cervicale con deviazione della colonna vertebrale o neoplasia maligna		Neurochirurgia 64%	157.728	2%	152.646	2%	▼	254.476	2%	▬
149	Interventi maggiori su intestino crasso e tenue senza CC		Chirurgia generale 90%	154.411	2%	140.624	2%	▼	121.061	1%	▲
75	Interventi maggiori sul torace		Chirurgia toracica 77%	141.165	2%	89.816	1%	▲	103.271	1%	▲
570	Interventi maggiori su intestino crasso e tenue con CC senza diagnosi gastrointestinale maggiore		Chirurgia generale 93%	130.836	1%	46.064	1%	▲	82.395	1%	▲
545	Revisione di sostituzione dell'anca o del ginocchio		Ortopedia e traumatologia 99%	123.453	1%	106.056	1%	▲	44.608	0%	▲
303	Interventi su rene e uretere per neoplasia		Urologia 77%	107.364	1%	115.414	1%	▲	147.572	1%	▲
79	Infezioni e infiammazioni respiratorie, età > 17 anni con CC		Malattie infettive e tropicali 47%	103.794	1%	68.102	1%	▲	11.890	0%	▲
87	Edema polmonare e insufficienza respiratoria		Medicina generale 61%	102.728	1%	51.023	1%	▲	91.958	1%	▲
111	Interventi maggiori sul sistema cardiovascolare senza CC		Chirurgia vascolare 73%	89.884	1%	33.707	0%	▲	175.397	1%	▼
127	Insufficienza cardiaca e shock		Cardiologia 57%	88.833	1%	42.645	1%	▲	69.958	1%	▲
335	Interventi maggiori sulla pelvi maschile senza CC		Urologia 96%	87.736	1%	97.163	1%	▬	168.064	1%	▼

\* per **Disciplina di Dimissione SSR** si intende la disciplina a maggior prevalenza di dimissione per quel DRG all'interno del SSR

I DRG sono stati ordinati secondo la maggiore incidenza a valore dei ricoveri erogati dalle strutture Extra-Regione.

Dall'analisi sono stati esclusi i DRG delle seguenti discipline:  
02 Day Hospital, 31 Nido, 40 Psichiatria, 49 Terapia Intensiva, 50 Unità Coronarica, 51 Astanteria, 73 Terapia intensiva neonatale, 98 Day Surgery, 94 Terapia semi-intensiva, 96 Terapia del dolore, 97 Detenuti.

Source: elaborazione KPMG su dati Regione Siciliana- Flusso SDO e Mobilità passiva Extraregionale anno 2021, 2020 e 2019.

# Domanda soddisfatta Caltanissetta - MP Extra Regionale - Focus DRG casi

## Focus per erogatore e per singolo DRG dei ricoveri erogati in mobilità passiva extraregionale

I primi 20 DRG erogati in mobilità passiva risultano essere:

Analisi ABC per casi per DRG in fuga - Mobilità passiva extraregionale - ASP Caltanissetta											
DRG	Descrizione DRG	Grafico spk	Disciplina Dimissione SSR	Casi 2021	% tot casi	Casi 2020	% tot casi	Trend 21 vs 20	Casi 2019	% tot casi 20 vs 19	Trend
288	Interventi per obesità		Chirurgia generale 98%	77	4%	66	4%	▲	66	2%	▲
544	Sostituzione di articolazioni maggiori o reimpianto degli arti inferiori		Ortopedia e traumatologia 100%	74	4%	54	3%	▲	89	3%	▲
518	Interventi sul sistema cardiovascolare per via percutanea senza inserzione di stent nell'arteria		Cardiologia 96%	42	2%	34	2%	▲	82	3%	▲
359	Interventi su utero e amnessi non per neoplasie maligne senza CC		Ostetricia e ginecologia 90%	37	2%	25	1%	▲	45	2%	▲
225	Interventi sul piede		Ortopedia e traumatologia 99%	37	2%	24	1%	▲	67	2%	▲
410	Chemioterapia non associata a diagnosi secondaria di leucemia acuta		Oncologia 70%	36	2%	57	3%	▼	101	3%	▼
127	Insufficienza cardiaca e shock		Cardiologia 47%-Medicina generale 42%	29	2%	16	1%	▲	24	1%	▲
311	Interventi per via transuretrale senza CC		Urologia 89%	28	1%	23	1%	▲	57	2%	▬
87	Edema polmonare e insufficienza respiratoria		Medicina generale 49%	25	1%	13	1%	▲	24	1%	▲
498	Artrodesi vertebrale eccetto cervicale senza CC		Ortopedia e traumatologia 53%-Neurochirurgia 47%	22	1%	11	1%	▲	27	1%	▲
467	Altri fattori che influenzano lo stato di salute		Chirurgia generale 25%	22	1%	18	1%	▲	32	1%	▲
395	Anomalie dei globuli rossi, età > 17 anni		Medicina generale 45%-Ematologia 33%	21	1%	20	1%	▲	29	1%	▲
316	Insufficienza renale		Nefrologia 53%	20	1%	14	1%	▲	10	0%	▲
149	Interventi maggiori su intestino crasso e tenue senza CC		Chirurgia generale 91%	20	1%	19	1%	▲	16	1%	▲
2	Craniotomia, età > 17 anni senza CC		Neurochirurgia 93%	18	1%	17	1%	▲	24	1%	▲
79	Infezioni e infiammazioni respiratorie, età > 17 anni con CC		Pneumologia 30%-Medicina generale 26%	18	1%	14	1%	▲	2	0%	▲
373	Parto vaginale senza diagnosi complicanti		Ostetricia e ginecologia 100%	17	1%	22	1%	▼	24	1%	▲
203	Neoplasie maligne dell'apparato epatobiliare o del pancreas		Oncologia 31%-Chirurgia generale 27%-Medicina	16	1%	20	1%	▼	19	1%	▲
224	Interventi su spalla, gomito o avambraccio eccetto interventi maggiori su articolazioni senza CC		Ortopedia e traumatologia 99%	16	1%	22	1%	▼	28	1%	▼
35	Altre malattie del sistema nervoso senza CC		Neurologia 32%-Neuropsichiatria infantile	16	1%	10	1%	▲	21	1%	▲

\* per **Disciplina di Dimissione SSR** si intende la disciplina a maggior prevalenza di dimissione per quel DRG all'interno del SSR

I DRG sono stati ordinati secondo la maggiore incidenza dei ricoveri erogati dalle strutture Extra-Regione.

Dall'analisi sono stati esclusi i DRG delle seguenti discipline:  
02 Day Hospital, 31 Nido, 40 Psichiatria, 49 Terapia Intensiva, 50 Unità Coronarica, 51 Astanteria, 73 Terapia intensiva neonatale, 98 Day Surgery, 94 Terapia semi-intensiva, 96 Terapia del dolore, 97 Detenuti.

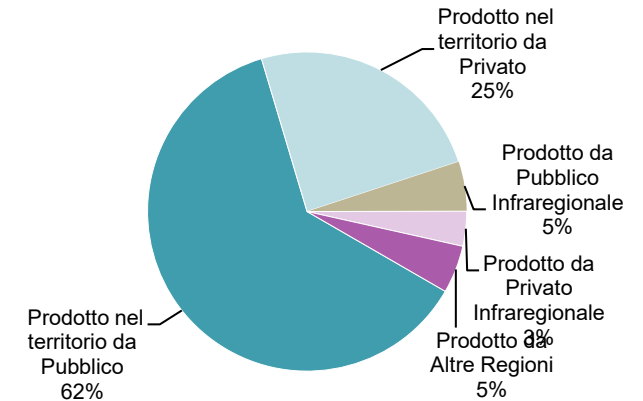
Source: elaborazione KPMG su dati Regione Siciliana- Flusso SDO e Mobilità passiva Extraregionale anno 2021, 2020 e 2019.

# Distribuzione per Asp di Residenza - Catania

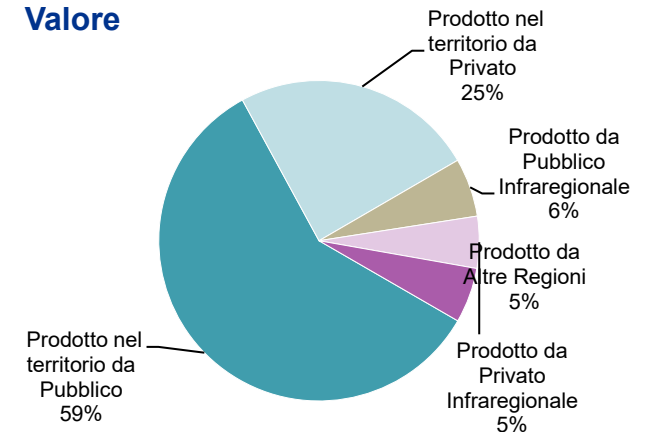
Il numero complessivo di casi, comprensivo della mobilità extraregionale, riguardanti la popolazione residente è uguale a 116.613 corrispondente ad un valore di 471.994 €/mgl

Analisi della Domanda per l'Assistenza ospedaliera			
Ricoveri erogati agli assistiti dell'ASP in funzione della localizzazione delle strutture erogatrici			
ASP Catania		2021	
		Ricoveri	Valore (€/mgl)
a	Prodotto nel territorio da Pubblico	72.359	277.226
b	Prodotto nel territorio da Privato	28.636	115.931
<b>f = a+b</b>	<b>Prodotto nel territorio</b>	<b>100.995</b>	<b>393.157</b>
c	Prodotto da Pubblico Infraregionale	5.858	27.885
d	Prodotto da Privato Infraregionale	4.120	24.716
<b>g = c+d</b>	<b>Prodotto in altri territori della Regione</b>	<b>9.978</b>	<b>52.601</b>
<b>H = f+g</b>	<b>Totale</b>	<b>110.973</b>	<b>445.758</b>
e	Prodotto da Altre Regioni	5.640	26.236
<b>I = H+e</b>	<b>Totale con mobilità extraregionale</b>	<b>116.613</b>	<b>471.994</b>
<b>m = g+e</b>	<b>Totale Mobilità Passiva</b>	15.618	78.837
<b>g/H</b>	<b>Tasso di fuga infr</b>	<b>0,09</b>	
<b>m/I</b>	<b>Tasso di fuga infr + extr</b>	<b>0,13</b>	

## Ricoveri



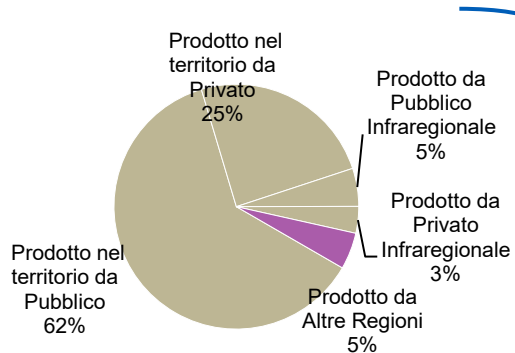
## Valore



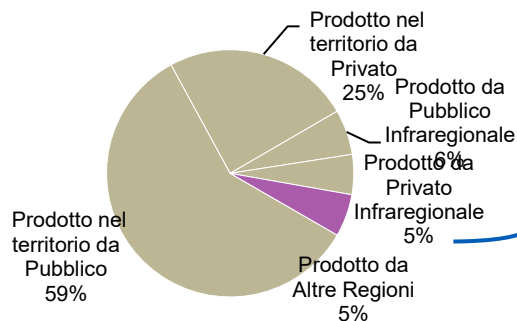
Source: elaborazione KPMG su dati Regione Siciliana- Flusso SDO e Mobilità passiva Extraregionale anno 2021.

# Domanda soddisfatta Catania - MP Extra Regionale per Tipologia

## Ricoveri



## Valore



Analisi della Mobilità passiva Extra-Regione		
Totale ASP Catania	2021	
	Ricoveri	Valore (€/mgl)
ACUTI	5.358	24.352
RIABILITAZIONE	259	1.828
LUNGODEGENZA	23	57
<b>Totale mobilità passiva</b>	<b>5.640</b>	<b>26.236</b>

➔ **Analisi DRG in fuga**

Source: elaborazione KPMG su dati Regione Siciliana- Mobilità passiva Extraregionale anno 2021.



# Domanda soddisfatta Catania - MP Extra Regionale - Focus DRG a valore

## Focus per erogatore e per singolo DRG dei ricoveri erogati in mobilità passiva extraregionale

I primi 20 DRG erogati in mobilità passiva risultano essere:

Analisi ABC a valore per DRG in fuga - Mobilità passiva extraregionale - ASP Catania											
DRG	Descrizione DRG	Grafico spk	Disciplina Dimissione SSR	Valore 2021	% tot val	Valore 2020	% tot val	Trend 21 vs 20	Valore 2019	% tot val 20 vs 19	Trend
544	Sostituzione di articolazioni maggiori o reimpianto degli arti inferiori		Ortopedia e traumatologia 100%	1.209.697	5%	1.048.489	5%	▲	2.022.335	6%	▲
288	Interventi per obesità		Chirurgia generale 99%	1.102.662	5%	981.506	5%	▲	1.094.217	3%	▲
481	Trapianto di midollo osseo allogeneico		Oncoematologia 59%	993.642	4%	1.308.894	7%	▬	932.957	3%	▲
2	Craniotomia, età > 17 anni senza CC		Neurochirurgia 90%	708.402	3%	519.044	3%	▲	864.163	3%	▲
104	Interventi sulle valvole cardiache e altri interventi maggiori cardiotoracici con cateterismo cardiaco		Cardiochirurgia 45%	602.810	3%	589.413	3%	▲	915.936	3%	▲
498	Artrodesi vertebrale eccetto cervicale senza CC		Neurochirurgia 53%- Ortopedia e traumatologia	527.465	2%	269.549	1%	▲	746.050	2%	▲
302	Trapianto renale		Chirurgia generale 55%- Nefrologia (abilitaz. al	486.575	2%	445.231	2%	▲	454.326	1%	▲
518	Interventi sul sistema cardiovascolare per via percutanea senza inserzione di stent nell'arteria		Cardiologia 97%	473.961	2%	388.998	2%	▲	718.014	2%	▲
546	Artrodesi vertebrale eccetto cervicale con deviazione della colonna vertebrale o neoplasia maligna		Neurochirurgia 64%	449.782	2%	326.988	2%	▲	734.134	2%	▬
75	Interventi maggiori sul torace		Chirurgia toracica 77%	402.903	2%	272.918	1%	▲	419.481	1%	▲
49	Interventi maggiori sul capo e sul collo		Otorinolaringoiatria 53%- Chirurgia maxillo facciale	379.179	2%	131.541	1%	▲	399.653	1%	▲
496	Artrodesi vertebrale con approccio anteriore/posteriore combinato		Neurochirurgia 88%	356.395	2%	340.616	2%	▼	455.010	1%	▲
149	Interventi maggiori su intestino crasso e tenue senza CC		Chirurgia generale 90%	342.153	1%	243.691	1%	▲	299.671	1%	▲
335	Interventi maggiori sulla pelvi maschile senza CC		Urologia 96%	322.291	1%	223.448	1%	▲	336.084	1%	▲
105	Interventi sulle valvole cardiache e altri interventi maggiori cardiotoracici senza cateterismo cardiaco		Cardiochirurgia 49%	279.212	1%	199.134	1%	▲	474.270	1%	▼
3	Craniotomia, età < 18 anni		Neurochirurgia 74%	260.502	1%	170.746	1%	▲	266.159	1%	▲
191	Interventi su pancreas, fegato e di shunt con CC		Chirurgia generale 77%	252.904	1%	237.298	1%	▲	481.107	1%	▼
515	Impianto di defibrillatore cardiaco senza cateterismo cardiaco		Cardiologia 98%	244.987	1%	136.064	1%	▲	244.783	1%	▲
79	Infezioni e infiammazioni respiratorie, età > 17 anni con CC		Malattie infettive e tropicali 47%	241.169	1%	120.300	1%	▲	49.625	0%	▲
545	Revisione di sostituzione dell'anca o del ginocchio		Ortopedia e traumatologia 99%	240.996	1%	299.547	1%	▼	418.359	1%	▼

\* per **Disciplina di Dimissione SSR** si intende la disciplina a maggior prevalenza di dimissione per quel DRG all'interno del SSR

I DRG sono stati ordinati secondo la maggiore incidenza a valore dei ricoveri erogati dalle strutture Extra-Regione.

Dall'analisi sono stati esclusi i DRG delle seguenti discipline: 02 Day Hospital, 31 Nido, 40 Psichiatria, 49 Terapia Intensiva, 50 Unità Coronarica, 51 Astanteria, 73 Terapia intensiva neonatale, 98 Day Surgery, 94 Terapia semi-intensiva, 96 Terapia del dolore, 97 Detenuti.

Source: elaborazione KPMG su dati Regione Siciliana- Flusso SDO e Mobilità passiva Extraregionale anno 2021, 2020 e 2019.

# Domanda soddisfatta Catania - MP Extra Regionale - Focus DRG per casi

## Focus per erogatore e per singolo DRG dei ricoveri erogati in mobilità passiva extraregionale

I primi 20 DRG erogati in mobilità passiva risultano essere:

Analisi ABC per casi per DRG in fuga - Mobilità passiva extraregionale - ASP Catania											
DRG	Descrizione DRG	Grafico spk	Disciplina Dimissione SSR	Casi 2021	% tot casi	Casi 2020	% tot casi	Trend 21 vs 20	Casi 2019	% tot casi 20 vs 19	Trend
288	Interventi per obesità		Chirurgia generale 98%	195	4%	172	4%	▲	191	3%	▲
544	Sostituzione di articolazioni maggiori o reimpianto degli arti inferiori		Ortopedia e traumatologia 100%	134	3%	117	3%	▲	224	3%	▲
410	Chemioterapia non associata a diagnosi secondaria di leucemia acuta		Oncologia 70%	111	2%	97	2%	▲	160	2%	▲
518	Interventi sul sistema cardiovascolare per via percutanea senza inserzione di stent nell'arteria		Cardiologia 96%	107	2%	85	2%	▲	158	2%	▲
225	Interventi sul piede		Ortopedia e traumatologia 99%	107	2%	79	2%	▲	150	2%	▲
467	Altri fattori che influenzano lo stato di salute		Chirurgia generale 25%	81	2%	53	1%	▲	96	1%	▲
359	Interventi su utero e annessi non per neoplasie maligne senza CC		Ostetricia e ginecologia 90%	79	2%	47	1%	▲	123	2%	▲
311	Interventi per via transuretrale senza CC		Urologia 89%	69	1%	46	1%	▲	69	1%	▲
35	Altre malattie del sistema nervoso senza CC		Neurologia 32%- Neuropsichiatria infantile	67	1%	43	1%	▲	82	1%	▲
373	Parto vaginale senza diagnosi complicanti		Ostetricia e ginecologia 100%	62	1%	54	1%	▼	60	1%	▲
503	Interventi sul ginocchio senza diagnosi principale di infezione		Ortopedia e traumatologia 100%	59	1%	46	1%	▲	86	1%	▬
2	Craniotomia, età > 17 anni senza CC		Neurochirurgia 93%	58	1%	44	1%	▲	73	1%	▲
41	Interventi sulle strutture extraoculari eccetto l'orbita, età < 18 anni		Oculistica 92%	58	1%	51	1%	▼	48	1%	▲
12	Malattie degenerative del sistema nervoso		Neurologia 56%	54	1%	32	1%	▲	68	1%	▲
335	Interventi maggiori sulla pelvi maschile senza CC		Urologia 91%	52	1%	36	1%	▲	55	1%	▲
538	Escissione locale e rimozione di mezzi di fissazione interna eccetto anca e femore senza CC		Ortopedia e traumatologia 94%	51	1%	51	1%	▼	93	1%	▼
149	Interventi maggiori su intestino crasso e tenue senza CC		Chirurgia generale 91%	48	1%	33	1%	▲	42	1%	▲
26	Convulsioni e cefalea, età < 18 anni		Pediatria 70%	47	1%	45	1%	▼	59	1%	▲
224	Interventi su spalla, gomito o avambraccio eccetto interventi maggiori su articolazioni senza CC		Ortopedia e traumatologia 99%	46	1%	30	1%	▲	72	1%	▼
256	Altre diagnosi del sistema muscolo-scheletrico e del tessuto connettivo		Ortopedia e traumatologia 39%	46	1%	37	1%	▬	52	1%	▲

\* per **Disciplina di Dimissione SSR** si intende la disciplina a maggior prevalenza di dimissione per quel DRG all'interno del SSR

I DRG sono stati ordinati secondo la maggiore incidenza dei ricoveri erogati dalle strutture Extra-Regione.

Dall'analisi sono stati esclusi i DRG delle seguenti discipline:  
02 Day Hospital, 31 Nido, 40 Psichiatria, 49 Terapia Intensiva, 50 Unità Coronarica, 51 Astanteria, 73 Terapia intensiva neonatale, 98 Day Surgery, 94 Terapia semi-intensiva, 96 Terapia del dolore, 97 Detenuti.

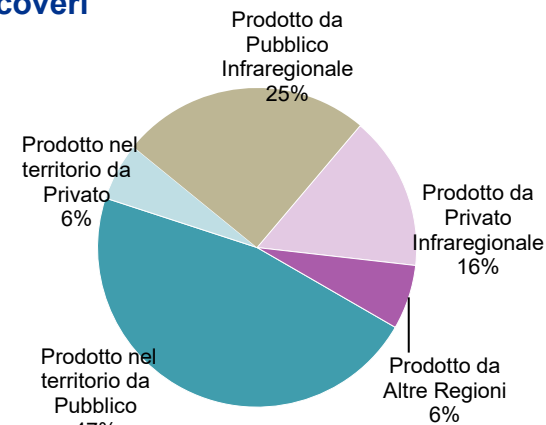
Source: elaborazione KPMG su dati Regione Siciliana- Flusso SDO e Mobilità passiva Extraregionale anno 2021, 2020 e 2019.

# Distribuzione per Asp di Residenza - Enna

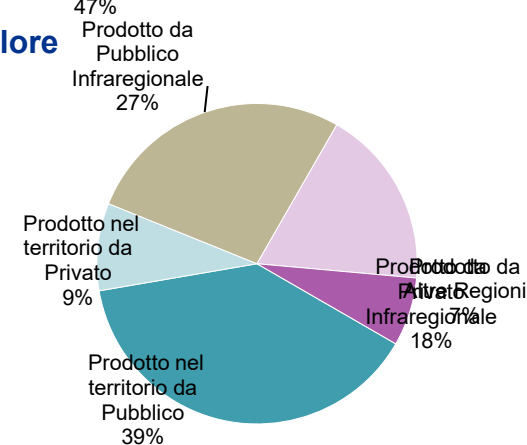
Il numero complessivo di casi, comprensivo della mobilità extraregionale, riguardanti la popolazione residente è uguale a 17.300 corrispondente ad un valore di 71.229 €/mgl

Analisi della Domanda per l'Assistenza ospedaliera			
Ricoveri erogati agli assistiti dell'ASP in funzione della localizzazione delle strutture erogatrici			
ASP Enna		2021	
		Ricoveri	Valore (€/mgl)
a	Prodotto nel territorio da Pubblico	8.077	27.751
b	Prodotto nel territorio da Privato	1.014	6.284
<b>f = a+b</b>	<b>Prodotto nel territorio</b>	<b>9.091</b>	<b>34.035</b>
c	Prodotto da Pubblico Infraregionale	4.376	19.361
d	Prodotto da Privato Infraregionale	2.702	12.910
<b>g = c+d</b>	<b>Prodotto in altri territori della Regione</b>	<b>7.078</b>	<b>32.272</b>
<b>H = f+g</b>	<b>Totale</b>	<b>16.169</b>	<b>66.307</b>
e	Prodotto da Altre Regioni	1.131	4.922
<b>I = H+e</b>	<b>Totale con mobilità extraregionale</b>	<b>17.300</b>	<b>71.229</b>
<b>m = g+e</b>	<b>Totale Mobilità Passiva</b>	8.209	37.194
<b>g/H</b>	<b>Tasso di fuga infr</b>	<b>0,44</b>	
<b>m/I</b>	<b>Tasso di fuga infr + extr</b>	<b>0,47</b>	

## Ricoveri



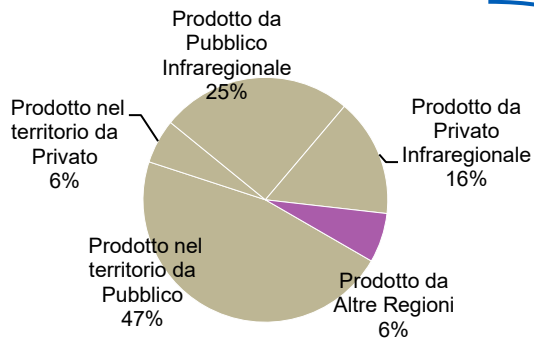
## Valore



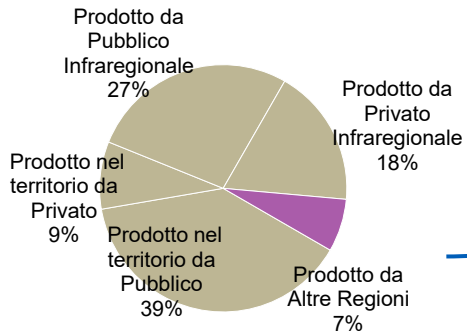
Source: elaborazione KPMG su dati Regione Siciliana- Flusso SDO e Mobilità passiva Extraregionale anno 2021.

# Domanda soddisfatta Enna - MP Extra Regionale per Tipologia

## Ricoveri



## Valore



Analisi della Mobilità passiva Extra-Regione		
Totale ASP Enna	2021	
	Ricoveri	Valore (€/mgl)
ACUTI	1.051	4.415
RIABILITAZIONE	71	469
LUNGODEGENZA	9	38
<b>Totale mobilità passiva</b>	<b>1.131</b>	<b>4.922</b>

➔ **Analisi DRG in fuga**

Source: elaborazione KPMG su dati Regione Siciliana- Mobilità passiva Extraregionale anno 2021.

# Domanda soddisfatta Enna - MP Extra Regionale - Focus DRG a valore

Focus per erogatore e per singolo DRG dei ricoveri erogati in mobilità passiva extraregionale

I primi 20 DRG erogati in mobilità passiva risultano essere:

Analisi ABC a valore per DRG in fuga - Mobilità passiva extraregionale - ASP Enna											
DRG	Descrizione DRG	Grafico spk	Disciplina Dimissione SSR	Valore 2021	% tot val	Valore 2020	% tot val	Trend 21 vs 20	Valore 2019	% tot val	Trend 20 vs 19
544	Sostituzione di articolazioni maggiori o reimpianto degli arti inferiori		Ortopedia e traumatologia 100%	380.610	9%	174.884	4%	▲	424.618	7%	▲
288	Interventi per obesità		Chirurgia generale 99%	148.501	4%	120.096	3%	▲	176.906	3%	▲
518	Interventi sul sistema cardiovascolare per via percutanea senza inserzione di stent nell'arteria		Cardiologia 97%	138.311	3%	72.148	2%	▲	103.286	2%	▲
2	Craniotomia, età > 17 anni senza CC		Neurochirurgia 90%	83.935	2%	193.276	5%	▲	172.170	3%	▲
302	Trapianto renale		Chirurgia generale 55%-Nefrologia (abilitaz. al	81.856	2%	0	0%	n.a.	38.441	1%	▲
573	Interventi maggiori sulla vescica		Urologia 89%	75.487	2%	31.862	1%	▲	92.461	2%	▲
104	Interventi sulle valvole cardiache e altri interventi maggiori cardiotoracici con cateterismo cardiaco		Cardiochirurgia 45%	74.025	2%	0	0%	n.a.	102.155	2%	▲
498	Artrodesi vertebrale eccetto cervicale senza CC		Neurochirurgia 53%-Ortopedia e traumatologia	65.324	2%	54.083	1%	▲	116.829	2%	■
79	Infezioni e infiammazioni respiratorie, età > 17 anni con CC		Malattie infettive e tropicali 47%	63.184	1%	64.390	2%	▲	0	0%	n.a.
105	Interventi sulle valvole cardiache e altri interventi maggiori cardiotoracici senza cateterismo cardiaco		Cardiochirurgia 49%	62.895	1%	21.921	1%	▲	62.895	1%	▲
87	Edema polmonare e insufficienza respiratoria		Medicina generale 61%	58.754	1%	27.809	1%	▲	15.150	0%	▲
108	Altri interventi cardiotoracici		Cardiologia 71%	58.123	1%	17.568	0%	▲	17.568	0%	▲
541	Ossigenazione extracorporea a membrane o tracheostomia con ventilazione meccanica = 96 ore o		Chirurgia generale 23%-Neurochirurgia 17%	55.553	1%	211.310	5%	▼	51.919	1%	▲
303	Interventi su rene e uretere per neoplasia		Urologia 77%	54.287	1%	59.605	1%	■	38.481	1%	▲
471	Interventi maggiori bilaterali o multipli sulle articolazioni degli arti inferiori		Ortopedia e traumatologia 100%	53.903	1%	0	0%	n.a.	14.171	0%	▲
528	Interventi vascolari intracranici con diagnosi principale di emorragia		Neurochirurgia 81%	53.431	1%	0	0%	n.a.	0	0%	n.a.
110	Interventi maggiori sul sistema cardiovascolare con CC		Chirurgia vascolare 76%	45.387	1%	15.203	0%	▲	76.786	1%	▼
497	Artrodesi verterbale eccetto cervicale con CC		Ortopedia e traumatologia 49%-Ortopedia e	45.207	1%	0	0%	n.a.	45.207	1%	▲
545	Revisione di sostituzione dell'anca o del ginocchio		Ortopedia e traumatologia 99%	44.608	1%	44.608	1%	▼	68.473	1%	▲
127	Insufficienza cardiaca e shock		Cardiologia 57%	43.838	1%	18.312	0%	▲	28.109	0%	▲

\* per **Disciplina di Dimissione SSR** si intende la disciplina a maggior prevalenza di dimissione per quel DRG all'interno del SSR

I DRG sono stati ordinati secondo la maggiore incidenza a valore dei ricoveri erogati dalle strutture Extra-Regione.

Dall'analisi sono stati esclusi i DRG delle seguenti discipline: 02 Day Hospital, 31 Nido, 40 Psichiatria, 49 Terapia Intensiva, 50 Unità Coronarica, 51 Astanteria, 73 Terapia intensiva neonatale, 98 Day Surgery, 94 Terapia semi-intensiva, 96 Terapia del dolore, 97 Detenuti.

Source: elaborazione KPMG su dati Regione Siciliana- Flusso SDO e Mobilità passiva Extraregionale anno 2021, 2020 e 2019.

# Domanda soddisfatta Enna - MP Extra Regionale - Focus DRG per casi

Focus per erogatore e per singolo DRG dei ricoveri erogati in mobilità passiva extraregionale

I primi 20 DRG erogati in mobilità passiva risultano essere:

Analisi ABC per casi per DRG in fuga - Mobilità passiva extraregionale - ASP Enna											
DRG	Descrizione DRG	Grafico spk	Disciplina Dimissione SSR	Casi 2021	% tot casi	Casi 2020	% tot casi	Trend 21 vs 20	Casi 2019	% tot casi 20 vs 19	Trend
544	Sostituzione di articolazioni maggiori o reimpianto degli arti inferiori		Ortopedia e traumatologia 100%	42	4%	19	2%	▲	47	3%	▲
518	Interventi sul sistema cardiovascolare per via percutanea senza inserzione di stent nell'arteria		Cardiologia 96%	34	3%	18	2%	▲	23	2%	▲
41	Interventi sulle strutture extraoculari eccetto l'orbita, età < 18 anni		Oculistica 92%	31	3%	22	3%	▬	26	2%	▲
288	Interventi per obesità		Chirurgia generale 98%	26	3%	21	3%	▬	31	2%	▲
225	Interventi sul piede		Ortopedia e traumatologia 99%	20	2%	9	1%	▲	34	2%	▲
410	Chemioterapia non associata a diagnosi secondaria di leucemia acuta		Oncologia 70%	19	2%	16	2%	▲	45	3%	▼
359	Interventi su utero e annessi non per neoplasie maligne senza CC		Ostetricia e ginecologia 90%	18	2%	9	1%	▲	36	3%	▼
87	Edema polmonare e insufficienza respiratoria		Medicina generale 49%	17	2%	8	1%	▲	3	0%	▲
311	Interventi per via transuretrale senza CC		Urologia 89%	15	2%	10	1%	▲	16	1%	▲
127	Insufficienza cardiaca e shock		Cardiologia 47%-Medicina generale 42%	15	2%	6	1%	▲	9	1%	▲
125	Malattie cardiovascolari eccetto infarto miocardico acuto, con cateterismo cardiaco e diagnosi non		Cardiologia 83%	14	1%	5	1%	▲	12	1%	▲
373	Parto vaginale senza diagnosi complicanti		Ostetricia e ginecologia 100%	13	1%	14	2%	▼	11	1%	▲
467	Altri fattori che influenzano lo stato di salute		Chirurgia generale 25%	12	1%	10	1%	▼	16	1%	▼
203	Neoplasie maligne dell'apparato epatobiliare o del pancreas		Oncologia 31%-Chirurgia generale 27%-Medicina	12	1%	5	1%	▲	11	1%	▲
381	Aborto con dilatazione e raschiamento, mediante aspirazione o isterotomia		Ostetricia e ginecologia 100%	12	1%	4	1%	▲	11	1%	▲
79	Infezioni e infiammazioni respiratorie, età > 17 anni con CC		Pneumologia 30%-Medicina generale 26%	11	1%	11	1%	▼	0	0%	n.a.
35	Altre malattie del sistema nervoso senza CC		Neurologia 32%-Neuropsichiatria infantile	9	1%	9	1%	▼	14	1%	▼
503	Interventi sul ginocchio senza diagnosi principale di infezione		Ortopedia e traumatologia 100%	8	1%	4	1%	▲	11	1%	▼
538	Escissione locale e rimozione di mezzi di fissazione interna eccetto anca e femore senza CC		Ortopedia e traumatologia 94%	8	1%	6	1%	▲	17	1%	▼
219	Interventi su arto inferiore e omero eccetto anca, piede e femore, età > 17 anni senza CC		Ortopedia e traumatologia 100%	8	1%	4	1%	▲	8	1%	▲

\* per **Disciplina di Dimissione SSR** si intende la disciplina a maggior prevalenza di dimissione per quel DRG all'interno del SSR

I DRG sono stati ordinati secondo la maggiore incidenza dei ricoveri erogati dalle strutture Extra-Regione.

Dall'analisi sono stati esclusi i DRG delle seguenti discipline:  
02 Day Hospital, 31 Nido, 40 Psichiatria, 49 Terapia Intensiva, 50 Unità Coronarica, 51 Astanteria, 73 Terapia intensiva neonatale, 98 Day Surgery, 94 Terapia semi-intensiva, 96 Terapia del dolore, 97 Detenuti.

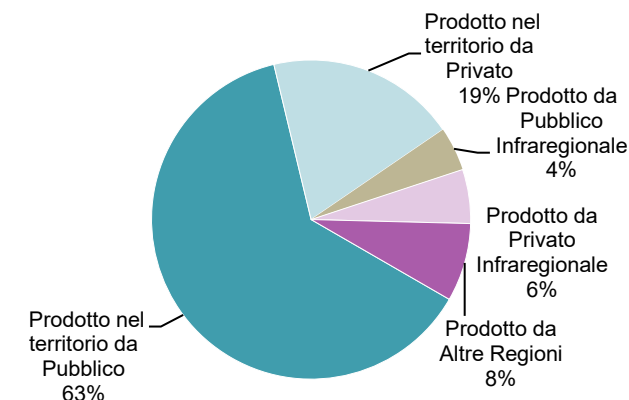
Source: elaborazione KPMG su dati Regione Siciliana- Flusso SDO e Mobilità passiva Extraregionale anno 2021, 2020 e 2019.

# Distribuzione per Asp di Residenza - Messina

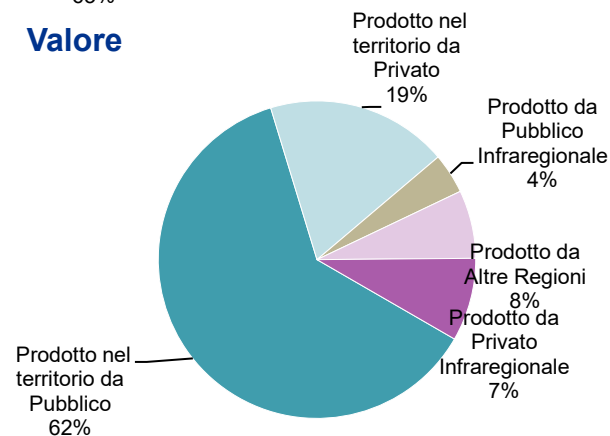
Il numero complessivo di casi, comprensivo della mobilità extraregionale, riguardanti la popolazione residente è uguale a 67.082 corrispondente ad un valore di 290.415 €/mgl

Analisi della Domanda per l'Assistenza ospedaliera			
Ricoveri erogati agli assistiti dell'ASP in funzione della localizzazione delle strutture erogatrici			
ASP Messina		2021	
		Ricoveri	Valore (€/mgl)
a	Prodotto nel territorio da Pubblico	42.204	179.922
b	Prodotto nel territorio da Privato	12.895	53.794
<b>f = a+b</b>	<b>Prodotto nel territorio</b>	<b>55.099</b>	<b>233.716</b>
c	Prodotto da Pubblico Infraregionale	2.988	11.947
d	Prodotto da Privato Infraregionale	3.675	20.165
<b>g = c+d</b>	<b>Prodotto in altri territori della Regione</b>	<b>6.663</b>	<b>32.112</b>
<b>H = f+g</b>	<b>Totale</b>	<b>61.762</b>	<b>265.828</b>
e	Prodotto da Altre Regioni	5.320	24.587
<b>I = H+e</b>	<b>Totale con mobilità extraregionale</b>	<b>67.082</b>	<b>290.415</b>
<b>m = g+e</b>	<b>Totale Mobilità Passiva</b>	11.983	56.699
<b>g/H</b>	<b>Tasso di fuga infr</b>	<b>0,11</b>	
<b>m/I</b>	<b>Tasso di fuga infr + extr</b>	<b>0,18</b>	

## Ricoveri



## Valore

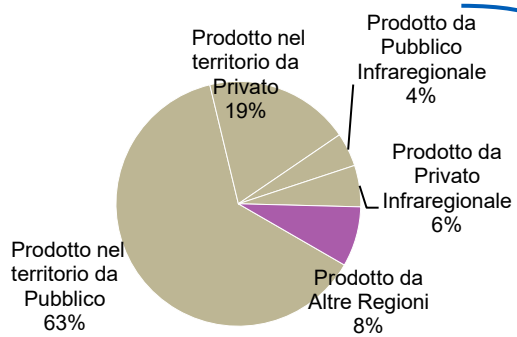


Source: elaborazione KPMG su dati Regione Siciliana- Flusso SDO e Mobilità passiva Extraregionale anno 2021.

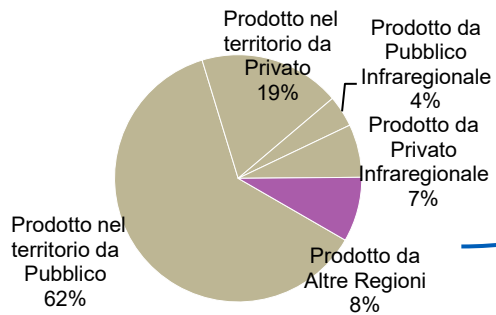


# Domanda soddisfatta Messina - MP Extra Regionale per Tipologia

## Ricoveri



## Valore



Analisi della Mobilità passiva Extra-Regione		
Totale ASP Messina	2021	
	Ricoveri	Valore (€/mgl)
ACUTI	5.024	22.651
RIABILITAZIONE	272	1.861
LUNGODEGENZA	24	75
<b>Totale mobilità passiva</b>	<b>5.320</b>	<b>24.587</b>

➔ **Analisi DRG in fuga**

Source: elaborazione KPMG su dati Regione Siciliana- Mobilità passiva Extraregionale anno 2021.

# Domanda soddisfatta Messina - MP Extra Regionale - Focus DRG a valore

Focus per erogatore e per singolo DRG dei ricoveri erogati in mobilità passiva extraregionale

I primi 20 DRG erogati in mobilità passiva risultano essere:

Analisi ABC a valore per DRG in fuga - Mobilità passiva extraregionale - ASP Messina											
DRG	Descrizione DRG	Grafico spk	Disciplina Dimissione SSR	Valore 2021	% tot val	Valore 2020	% tot val	Trend 21 vs 20	Valore 2019	% tot val 20 vs 19	Trend
544	Sostituzione di articolazioni maggiori o reimpianto degli arti inferiori		Ortopedia e traumatologia 100%	1.217.374	6%	742.471	4%	▲	1.580.674	5%	▲
481	Trapianto di midollo osseo allogenico		Oncematologia 59%	963.513	5%	918.967	5%	▲	2.049.755	7%	▲
498	Artrodesi vertebrale eccetto cervicale senza CC		Neurochirurgia 53%-Ortopedia e traumatologia	668.221	3%	357.939	2%	▲	797.163	3%	▲
104	Interventi sulle valvole cardiache e altri interventi maggiori cardiotoracici con cateterismo cardiaco		Cardiologia 45%	483.157	2%	491.095	3%	▲	996.870	3%	▲
2	Craniotomia, età > 17 anni senza CC		Neurochirurgia 90%	433.887	2%	533.445	3%	▬	818.788	3%	▲
518	Interventi sul sistema cardiovascolare per via percutanea senza inserzione di stent nell'arteria		Cardiologia 97%	384.984	2%	384.681	2%	▲	602.447	2%	▲
105	Interventi sulle valvole cardiache e altri interventi maggiori cardiotoracici senza cateterismo cardiaco		Cardiologia 49%	382.083	2%	253.014	1%	▲	188.685	1%	▲
149	Interventi maggiori su intestino crasso e tenue senza CC		Chirurgia generale 90%	367.955	2%	311.692	2%	▲	447.853	2%	▲
75	Interventi maggiori sul torace		Chirurgia toracica 77%	348.344	2%	361.098	2%	▼	431.004	1%	▲
570	Interventi maggiori su intestino crasso e tenue con CC senza diagnosi gastrointestinale maggiore		Chirurgia generale 93%	343.493	2%	258.223	1%	▲	368.752	1%	▲
496	Artrodesi vertebrale con approccio anteriore/posteriore combinato		Neurochirurgia 88%	336.672	2%	218.334	1%	▲	394.460	1%	▲
335	Interventi maggiori sulla pelvi maschile senza CC		Urologia 96%	300.030	1%	253.779	1%	▲	239.760	1%	▲
303	Interventi su rene e uretere per neoplasia		Urologia 77%	292.948	1%	269.306	2%	▼	312.990	1%	▲
288	Interventi per obesità		Chirurgia generale 99%	281.082	1%	268.484	1%	▼	527.572	2%	▼
515	Impianto di defibrillatore cardiaco senza cateterismo cardiaco		Cardiologia 98%	272.129	1%	237.823	1%	▲	385.383	1%	▲
191	Interventi su pancreas, fegato e di shunt con CC		Chirurgia generale 77%	247.518	1%	313.872	2%	▼	344.046	1%	▲
49	Interventi maggiori sul capo e sul collo		Otorinolaringoiatria 53%-Chirurgia maxillo facciale	243.251	1%	88.086	0%	▲	68.877	0%	▲
359	Interventi su utero e annessi non per neoplasie maligne senza CC		Ostetricia e ginecologia 89%	234.624	1%	205.159	1%	▲	278.425	1%	▲
546	Artrodesi vertebrale eccetto cervicale con deviazione della colonna vertebrale o neoplasia maligna		Neurochirurgia 64%	226.331	1%	185.521	1%	▲	352.201	1%	▼
410	Chemioterapia non associata a diagnosi secondaria di leucemia acuta		Oncologia 64%	218.004	1%	193.646	1%	▲	268.316	1%	▲

\* per Disciplina di Dimissione SSR si intende la disciplina a maggior prevalenza di dimissione per quel DRG all'interno del SSR

I DRG sono stati ordinati secondo la maggiore incidenza a valore dei ricoveri erogati dalle strutture Extra-Regione.

Dall'analisi sono stati esclusi i DRG delle seguenti discipline: 02 Day Hospital, 31 Nido, 40 Psichiatria, 49 Terapia Intensiva, 50 Unità Coronarica, 51 Astanteria, 73 Terapia intensiva neonatale, 98 Day Surgery, 94 Terapia semi-intensiva, 96 Terapia del dolore, 97 Detenuti.

Source: elaborazione KPMG su dati Regione Siciliana- Flusso SDO e Mobilità passiva Extraregionale anno 2021, 2020 e 2019.

# Domanda soddisfatta Messina - MP Extra Regionale - Focus DRG per casi

## Focus per erogatore e per singolo DRG dei ricoveri erogati in mobilità passiva extraregionale

I primi 20 DRG erogati in mobilità passiva risultano essere:

Analisi ABC per casi per DRG in fuga - Mobilità passiva extraregionale - ASP Messina											
DRG	Descrizione DRG	Grafico spk	Disciplina Dimissione SSR	Casi 2021	% tot casi	Casi 2020	% tot casi	Trend 21 vs 20	Casi 2019	% tot casi 20 vs 19	Trend
544	Sostituzione di articolazioni maggiori o reimpianto degli arti inferiori		Ortopedia e traumatologia 100%	135	3%	83	2%	▲	176	3%	▲
410	Chemioterapia non associata a diagnosi secondaria di leucemia acuta		Oncologia 70%	107	2%	97	2%	▲	137	2%	▲
359	Interventi su utero e annessi non per neoplasie maligne senza CC		Ostetricia e ginecologia 90%	104	2%	83	2%	▲	124	2%	▲
518	Interventi sul sistema cardiovascolare per via percutanea senza inserzione di stent nell'arteria		Cardiologia 96%	94	2%	79	2%	▲	129	2%	▲
311	Interventi per via transuretrale senza CC		Urologia 89%	83	2%	69	2%	▲	164	2%	▼
373	Parto vaginale senza diagnosi complicanti		Ostetricia e ginecologia 100%	62	1%	51	1%	▲	63	1%	▲
467	Altri fattori che influenzano lo stato di salute		Chirurgia generale 25%	61	1%	53	1%	▲	104	2%	▲
203	Neoplasie maligne dell'apparato epatobiliare o del pancreas		Oncologia 31%-Chirurgia generale 27%-Medicina	56	1%	63	2%	▬	67	1%	▲
225	Interventi sul piede		Ortopedia e traumatologia 99%	55	1%	44	1%	▲	76	1%	▬
290	Interventi sulla tiroide		Chirurgia generale 96%	55	1%	37	1%	▲	51	1%	▲
503	Interventi sul ginocchio senza diagnosi principale di infezione		Ortopedia e traumatologia 100%	54	1%	40	1%	▲	73	1%	▬
498	Artrodesi vertebrale eccetto cervicale senza CC		Ortopedia e traumatologia 53%-Neurochirurgia 47%	53	1%	29	1%	▲	64	1%	▲
288	Interventi per obesità		Chirurgia generale 98%	50	1%	46	1%	▼	89	1%	▼
149	Interventi maggiori su intestino crasso e tenue senza CC		Chirurgia generale 91%	50	1%	42	1%	▲	61	1%	▲
125	Malattie cardiovascolari eccetto infarto miocardico acuto, con cateterismo cardiaco e diagnosi non		Cardiologia 83%	48	1%	24	1%	▲	53	1%	▲
35	Altre malattie del sistema nervoso senza CC		Neurologia 32%-Neuropsichiatria infantile	48	1%	37	1%	▲	55	1%	▲
335	Interventi maggiori sulla pelvi maschile senza CC		Urologia 91%	48	1%	41	1%	▲	39	1%	▲
41	Interventi sulle strutture extraoculari eccetto l'orbita, età < 18 anni		Oculistica 92%	46	1%	52	1%	▼	70	1%	▼
337	Prostatectomia transuretrale senza CC		Urologia 85%	44	1%	53	1%	▼	58	1%	▲
12	Malattie degenerative del sistema nervoso		Neurologia 56%	39	1%	32	1%	▲	37	1%	▲

\* per **Disciplina di Dimissione SSR** si intende la disciplina a maggior prevalenza di dimissione per quel DRG all'interno del SSR

I DRG sono stati ordinati secondo la maggiore incidenza dei ricoveri erogati dalle strutture Extra-Regione.

Dall'analisi sono stati esclusi i DRG delle seguenti discipline:  
02 Day Hospital, 31 Nido, 40 Psichiatria, 49 Terapia Intensiva, 50 Unità Coronarica, 51 Astanteria, 73 Terapia intensiva neonatale, 98 Day Surgery, 94 Terapia semi-intensiva, 96 Terapia del dolore, 97 Detenuti.

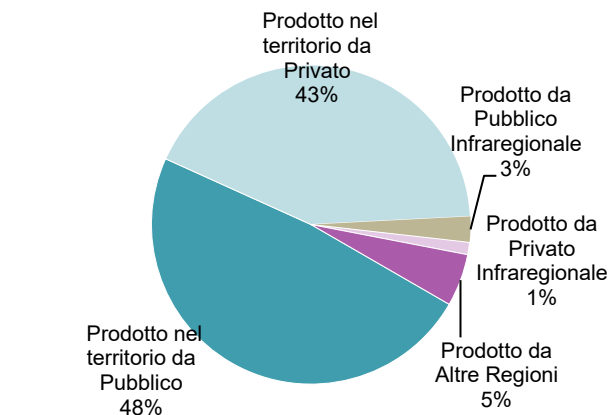
Source: elaborazione KPMG su dati Regione Siciliana- Flusso SDO e Mobilità passiva Extraregionale anno 2021, 2020 e 2019.

# Distribuzione per Asp di Residenza - Palermo

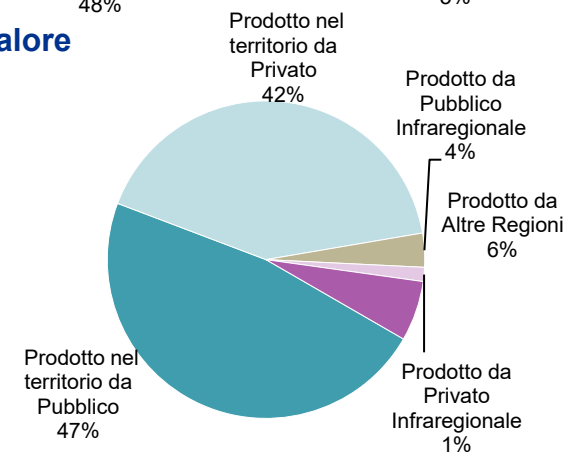
Il numero complessivo di casi, comprensivo della mobilità extraregionale, riguardanti la popolazione residente è uguale a 116.989 corrispondente ad un valore di 477.619 €/mgl

Analisi della Domanda per l'Assistenza ospedaliera			
Ricoveri erogati agli assistiti dell'ASP in funzione della localizzazione delle strutture erogatrici			
ASP Palermo		2021	
		Ricoveri	Valore (€/mgl)
a	Prodotto nel territorio da Pubblico	56.651	226.546
b	Prodotto nel territorio da Privato	49.637	198.458
<b>f = a+b</b>	<b>Prodotto nel territorio</b>	<b>106.288</b>	<b>425.004</b>
c	Prodotto da Pubblico Infraregionale	3.042	16.512
d	Prodotto da Privato Infraregionale	1.456	6.847
<b>g = c+d</b>	<b>Prodotto in altri territori della Regione</b>	<b>4.498</b>	<b>23.359</b>
<b>H = f+g</b>	<b>Totale</b>	<b>110.786</b>	<b>448.363</b>
e	Prodotto da Altre Regioni	6.203	29.255
<b>I = H+e</b>	<b>Totale con mobilità extraregionale</b>	<b>116.989</b>	<b>477.619</b>
<b>m = g+e</b>	<b>Totale Mobilità Passiva</b>	<b>10.701</b>	<b>52.614</b>
<b>g/H</b>	<b>Tasso di fuga infr</b>	<b>0,04</b>	
<b>m/I</b>	<b>Tasso di fuga infr + extr</b>	<b>0,09</b>	

## Ricoveri



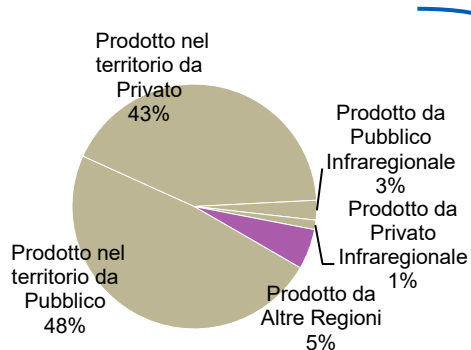
## Valore



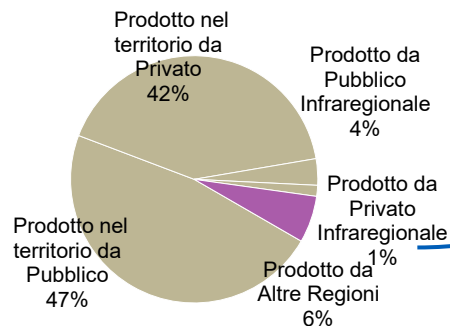
Source: elaborazione KPMG su dati Regione Siciliana- Flusso SDO e Mobilità passiva Extraregionale anno 2021.

# Domanda soddisfatta Palermo - MP Extra Regionale per Tipologia

## Ricoveri



## Valore



Analisi della Mobilità passiva Extra-Regione		
Totale ASP Palermo	2021	
	Ricoveri	Valore (€/mgl)
ACUTI	5.850	27.206
RIABILITAZIONE	324	1.957
LUNGODEGENZA	29	91
<b>Totale mobilità passiva</b>	<b>6.203</b>	<b>29.255</b>

➔ **Analisi DRG in fuga**

Source: elaborazione KPMG su dati Regione Siciliana- Mobilità passiva Extraregionale anno 2021.

# Domanda soddisfatta Palermo - MP Extra Regionale - Focus DRG a valore

Focus per erogatore e per singolo DRG dei ricoveri erogati in mobilità passiva extraregionale

I primi 20 DRG erogati in mobilità passiva risultano essere:

Analisi ABC a valore per DRG in fuga - Mobilità passiva extraregionale - ASP Palermo											
DRG	Descrizione DRG	Grafico spk	Disciplina Dimissione SSR	Valore 2021	% tot val	Valore 2020	% tot val	Trend 21 vs 20	Valore 2019	% tot val 20 vs 19	Trend
544	Sostituzione di articolazioni maggiori o reimpianto degli arti inferiori		Ortopedia e traumatologia 100%	1.452.679	6%	1.108.114	5%	▲	2.563.295	8%	▲
2	Craniotomia, età > 17 anni senza CC		Neurochirurgia 90%	1.372.080	5%	1.033.828	5%	▲	1.279.423	4%	▲
498	Artrodesi vertebrale eccetto cervicale senza CC		Neurochirurgia 53%-Ortopedia e traumatologia	1.238.244	5%	733.649	3%	▲	1.211.789	4%	▲
481	Trapianto di midollo osseo allogenico		Oncoematologia 59%	1.009.359	4%	1.055.218	5%	▬	584.655	2%	▲
496	Artrodesi vertebrale con approccio anteriore/posteriore combinato		Neurochirurgia 88%	1.007.254	4%	494.456	2%	▲	986.150	3%	▲
546	Artrodesi vertebrale eccetto cervicale con deviazione della colonna vertebrale o neoplasia maligna		Neurochirurgia 64%	801.463	3%	408.334	2%	▲	809.358	2%	▲
49	Interventi maggiori sul capo e sul collo		Otorinolaringoiatria 53%-Chirurgia maxillo facciale	549.615	2%	351.242	2%	▲	941.400	3%	▬
104	Interventi sulle valvole cardiache e altri interventi maggiori cardiotoracici con cateterismo cardiaco		Cardiochirurgia 45%	442.692	2%	246.112	1%	▲	494.734	1%	▲
108	Altri interventi cardiotoracici		Cardiologia 71%	356.356	1%	214.750	1%	▲	358.747	1%	▲
518	Interventi sul sistema cardiovascolare per via percutanea senza inserzione di stent nell'arteria		Cardiologia 97%	337.513	1%	243.659	1%	▲	523.056	2%	▲
149	Interventi maggiori su intestino crasso e tenue senza CC		Chirurgia generale 90%	325.064	1%	307.925	1%	▲	351.880	1%	▲
3	Craniotomia, età < 18 anni		Neurochirurgia 74%	320.909	1%	234.790	1%	▲	299.025	1%	▲
105	Interventi sulle valvole cardiache e altri interventi maggiori cardiotoracici senza cateterismo cardiaco		Cardiochirurgia 49%	308.760	1%	172.910	1%	▲	119.029	0%	▲
75	Interventi maggiori sul torace		Chirurgia toracica 77%	284.517	1%	275.900	1%	▲	409.122	1%	▲
335	Interventi maggiori sulla pelvi maschile senza CC		Urologia 96%	277.961	1%	200.420	1%	▲	410.267	1%	▬
545	Revisione di sostituzione dell'anca o del ginocchio		Ortopedia e traumatologia 99%	275.588	1%	321.742	2%	▼	568.529	2%	▼
288	Interventi per obesità		Chirurgia generale 99%	275.074	1%	194.347	1%	▲	337.054	1%	▲
557	Interventi sul sistema cardiovascolare per via percutanea con stent medicato con diagnosi		Cardiologia 99%	274.300	1%	145.544	1%	▲	259.145	1%	▲
359	Interventi su utero e ammessi non per neoplasie maligne senza CC		Ostetricia e ginecologia 89%	269.021	1%	159.022	1%	▲	373.448	1%	▼
111	Interventi maggiori sul sistema cardiovascolare senza CC		Chirurgia vascolare 73%	264.969	1%	273.082	1%	▼	249.556	1%	▲

\* per Disciplina di Dimissione SSR si intende la disciplina a maggior prevalenza di dimissione per quel DRG all'interno del SSR

I DRG sono stati ordinati secondo la maggiore incidenza a valore dei ricoveri erogati dalle strutture Extra-Regione.

Dall'analisi sono stati esclusi i DRG delle seguenti discipline: 02 Day Hospital, 31 Nido, 40 Psichiatria, 49 Terapia Intensiva, 50 Unità Coronarica, 51 Astanteria, 73 Terapia intensiva neonatale, 98 Day Surgery, 94 Terapia semi-intensiva, 96 Terapia del dolore, 97 Detenuti.

Source: elaborazione KPMG su dati Regione Siciliana- Flusso SDO e Mobilità passiva Extraregionale anno 2021, 2020 e 2019.

# Domanda soddisfatta Palermo - MP Extra Regionale - Focus DRG per casi

## Focus per erogatore e per singolo DRG dei ricoveri erogati in mobilità passiva extraregionale

I primi 20 DRG erogati in mobilità passiva risultano essere:

Analisi ABC per casi per DRG in fuga - Mobilità passiva extraregionale - ASP Palermo											
DRG	Descrizione DRG	Grafico spk	Disciplina Dimissione SSR	Casi 2021	% tot casi	Casi 2020	% tot casi	Trend 21 vs 20	Casi 2019	% tot casi 20 vs 19	Trend
544	Sostituzione di articolazioni maggiori o reimpianto degli arti inferiori		Ortopedia e traumatologia 100%	165	3%	125	3%	▲	288	4%	▲
410	Chemioterapia non associata a diagnosi secondaria di leucemia acuta		Oncologia 70%	76	1%	66	1%	▲	138	2%	▬
359	Interventi su utero e annessi non per neoplasie maligne senza CC		Ostetricia e ginecologia 90%	128	2%	79	2%	▲	185	2%	▲
518	Interventi sul sistema cardiovascolare per via percutanea senza inserzione di stent nell'arteria		Cardiologia 96%	67	1%	58	1%	▼	123	2%	▼
311	Interventi per via transuretrale senza CC		Urologia 89%	93	2%	93	2%	▼	141	2%	▬
373	Parto vaginale senza diagnosi complicanti		Ostetricia e ginecologia 100%	61	1%	59	1%	▼	71	1%	▲
467	Altri fattori che influenzano lo stato di salute		Chirurgia generale 25%	67	1%	46	1%	▲	116	1%	▼
203	Neoplasie maligne dell'apparato epatobiliare o del pancreas		Oncologia 31%-Chirurgia generale 27%-Medicina	35	1%	33	1%	▼	58	1%	▼
225	Interventi sul piede		Ortopedia e traumatologia 99%	71	1%	56	1%	▲	125	2%	▼
290	Interventi sulla tiroide		Chirurgia generale 96%	41	1%	44	1%	▲	73	1%	▲
503	Interventi sul ginocchio senza diagnosi principale di infezione		Ortopedia e traumatologia 100%	52	1%	48	1%	▼	81	1%	▲
498	Artrodesi vertebrale eccetto cervicale senza CC		Ortopedia e traumatologia 53%-Neurochirurgia 47%	99	2%	59	1%	▲	101	1%	▲
288	Interventi per obesità		Chirurgia generale 98%	48	1%	34	1%	▲	59	1%	▲
149	Interventi maggiori su intestino crasso e tenue senza CC		Chirurgia generale 91%	43	1%	39	1%	▼	48	1%	▲
125	Malattie cardiovascolari eccetto infarto miocardico acuto, con cateterismo cardiaco e diagnosi non		Cardiologia 83%	39	1%	32	1%	▲	47	1%	▲
35	Altre malattie del sistema nervoso senza CC		Neurologia 32%-Neuropsichiatria infantile	76	1%	45	1%	▲	88	1%	▲
335	Interventi maggiori sulla pelvi maschile senza CC		Urologia 91%	46	1%	33	1%	▲	69	1%	▲
41	Interventi sulle strutture extraoculari eccetto l'orbita, età < 18 anni		Oculistica 92%	65	1%	69	2%	▼	82	1%	▲
337	Prostatectomia transuretrale senza CC		Urologia 85%	31	1%	35	1%	▼	61	1%	▼
12	Malattie degenerative del sistema nervoso		Neurologia 56%	35	1%	38	1%	▼	76	1%	▼

\* per **Disciplina di Dimissione SSR** si intende la disciplina a maggior prevalenza di dimissione per quel DRG all'interno del SSR

I DRG sono stati ordinati secondo la maggiore incidenza dei ricoveri erogati dalle strutture Extra-Regione.

Dall'analisi sono stati esclusi i DRG delle seguenti discipline:  
02 Day Hospital, 31 Nido, 40 Psichiatria, 49 Terapia Intensiva, 50 Unità Coronarica, 51 Astanteria, 73 Terapia intensiva neonatale, 98 Day Surgery, 94 Terapia semi-intensiva, 96 Terapia del dolore, 97 Detenuti.

Source: elaborazione KPMG su dati Regione Siciliana- Flusso SDO e Mobilità passiva Extraregionale anno 2021, 2020 e 2019.

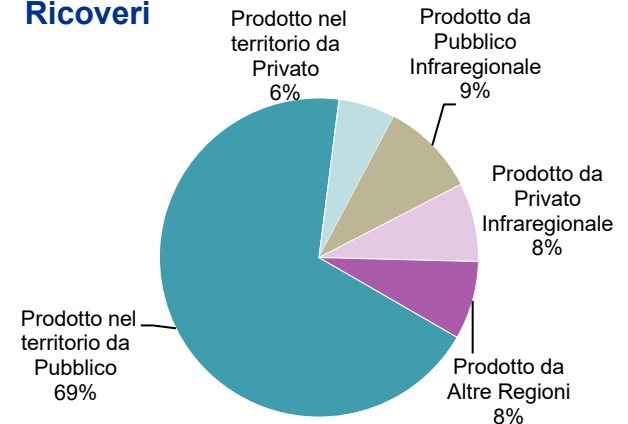


# Distribuzione per Asp di Residenza - Ragusa

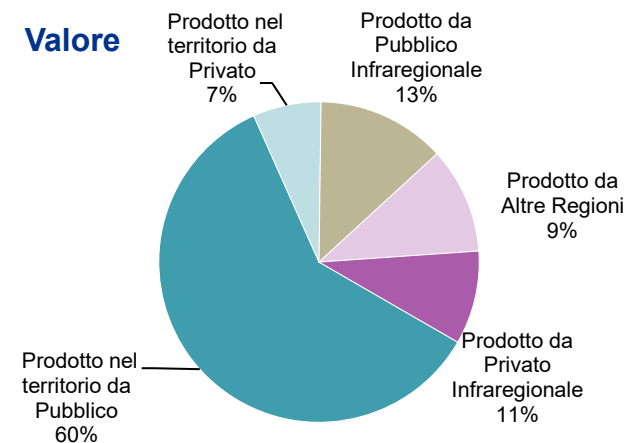
Il numero complessivo di casi, comprensivo della mobilità extraregionale, riguardanti la popolazione residente è uguale a 32.090 corrispondente ad un valore di 121.026 €/mgl

Analisi della Domanda per l'Assistenza ospedaliera			
Ricoveri erogati agli assistiti dell'ASP in funzione della localizzazione delle strutture erogatrici			
ASP Ragusa		2021	
		Ricoveri	Valore (€/mgl)
a	Prodotto nel territorio da Pubblico	22.039	72.607
b	Prodotto nel territorio da Privato	1.846	8.323
<b>f = a+b</b>	<b>Prodotto nel territorio</b>	<b>23.885</b>	<b>80.930</b>
c	Prodotto da Pubblico Infraregionale	3.098	15.708
d	Prodotto da Privato Infraregionale	2.563	12.973
<b>g = c+d</b>	<b>Prodotto in altri territori della Regione</b>	<b>5.661</b>	<b>28.681</b>
<b>H = f+g</b>	<b>Totale</b>	<b>29.546</b>	<b>109.612</b>
e	Prodotto da Altre Regioni	2.544	11.415
<b>I = H+e</b>	<b>Totale con mobilità extraregionale</b>	<b>32.090</b>	<b>121.026</b>
<b>m = g+e</b>	<b>Totale Mobilità Passiva</b>	8.205	40.096
<b>g/H</b>	<b>Tasso di fuga infr</b>	<b>0,19</b>	
<b>m/I</b>	<b>Tasso di fuga infr + extr</b>	<b>0,26</b>	

### Ricoveri



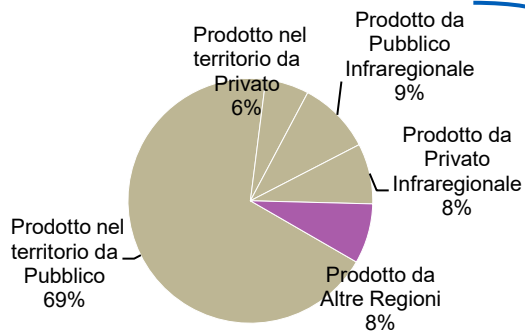
### Valore



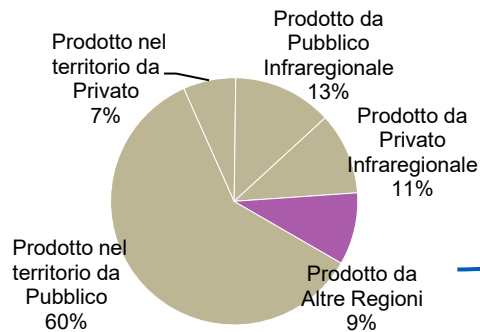
Source: elaborazione KPMG su dati Regione Siciliana- Flusso SDO e Mobilità passiva Extraregionale anno 2021.

# Domanda soddisfatta Ragusa - MP Extra Regionale per Tipologia

## Ricoveri



## Valore



Analisi della Mobilità passiva Extra-Regione		
Totale ASP Ragusa	2021	
	Ricoveri	Valore (€/mgl)
ACUTI	2.411	10.383
RIABILITAZIONE	127	1.013
LUNGODEGENZA	6	19
<b>Totale mobilità passiva</b>	<b>2.544</b>	<b>11.415</b>

➔ **Analisi DRG in fuga**

Source: elaborazione KPMG su dati Regione Siciliana- Mobilità passiva Extraregionale anno 2021.

# Domanda soddisfatta Ragusa - MP Extra Regionale - Focus DRG a valore

## Focus per erogatore e per singolo DRG dei ricoveri erogati in mobilità passiva extraregionale

I primi 20 DRG erogati in mobilità passiva risultano essere:

Analisi ABC a valore per DRG in fuga - Mobilità passiva extraregionale - ASP Ragusa											
DRG	Descrizione DRG	Grafico spk	Disciplina Dimissione SSR	Valore 2021	% tot val	Valore 2020	% tot val	Trend 21 vs 20	Valore 2019	% tot val 20 vs 19	Trend
544	Sostituzione di articolazioni maggiori o reimpianto degli arti inferiori		Ortopedia e traumatologia 100%	735.730	7%	547.717	6%	▲	491.602	6%	▲
288	Interventi per obesità		Chirurgia generale 99%	467.830	5%	432.949	5%	▲	340.613	4%	▲
481	Trapianto di midollo osseo allogenico		Oncoematologia 59%	378.220	4%	333.717	4%	▲	469.477	6%	▲
496	Artrodesi vertebrale con approccio anteriore/posteriore combinato		Neurochirurgia 88%	374.737	4%	216.953	3%	▲	315.568	4%	▲
498	Artrodesi vertebrale eccetto cervicale senza CC		Neurochirurgia 53%-Ortopedia e traumatologia	260.762	3%	325.241	4%	▲	127.102	1%	▲
104	Interventi sulle valvole cardiache e altri interventi maggiori cardiotoracici con cateterismo cardiaco		Cardiochirurgia 45%	248.477	2%	204.309	2%	▲	0	0%	n.a.
2	Craniotomia, età > 17 anni senza CC		Neurochirurgia 90%	231.216	2%	181.404	2%	▲	86.428	1%	▲
49	Interventi maggiori sul capo e sul collo		Otorinolaringoiatria 53%-Chirurgia maxillo facciale	204.965	2%	65.516	1%	▲	170.863	2%	▲
303	Interventi su rene e uretere per neoplasia		Urologia 77%	186.459	2%	47.129	1%	▲	136.795	2%	▲
541	Ossigenazione extracorporea a membrane o tracheostomia con ventilazione meccanica = 96 ore o		Chirurgia generale 23%-Neurochirurgia 17%	163.026	2%	107.472	1%	▲	0	0%	n.a.
302	Trapianto renale		Chirurgia generale 55%-Nefrologia (abilitaz. al	153.763	2%	160.396	2%	▲	194.069	2%	▼
546	Artrodesi vertebrale eccetto cervicale con deviazione della colonna vertebrale o neoplasia maligna		Neurochirurgia 64%	151.474	2%	92.643	1%	▲	39.090	0%	▲
518	Interventi sul sistema cardiovascolare per via percutanea senza inserzione di stent nell'arteria		Cardiologia 97%	141.619	1%	118.952	1%	▲	57.877	1%	▲
573	Interventi maggiori sulla vescica		Urologia 89%	139.264	1%	180.752	2%	▼	120.154	1%	▲
108	Altri interventi cardiotoracici		Cardiologia 71%	138.488	1%	86.857	1%	▲	113.784	1%	▲
335	Interventi maggiori sulla pelvi maschile senza CC		Urologia 96%	138.351	1%	121.619	1%	▬	56.492	1%	▲
410	Chemioterapia non associata a diagnosi secondaria di leucemia acuta		Oncologia 64%	134.776	1%	108.343	1%	▲	116.755	1%	▼
519	Artrodesi vertebrale cervicale con CC		Neurochirurgia 94%	127.530	1%	76.518	1%	▲	0	0%	n.a.
569	Interventi maggiori su intestino crasso e tenue con CC con diagnosi gastrointestinale maggiore		Chirurgia generale 95%	116.137	1%	58.069	1%	▲	43.310	1%	▲
155	Interventi su esofago, stomaco e duodeno, età > 17 anni senza CC		Chirurgia generale 89%	113.460	1%	26.724	0%	▲	26.724	0%	▲

\* per **Disciplina di Dimissione SSR** si intende la disciplina a maggior prevalenza di dimissione per quel DRG all'interno del SSR

I DRG sono stati ordinati secondo la maggiore incidenza a valore dei ricoveri erogati dalle strutture Extra-Regione.

Dall'analisi sono stati esclusi i DRG delle seguenti discipline:  
02 Day Hospital, 31 Nido, 40 Psichiatria, 49 Terapia Intensiva, 50 Unità Coronarica, 51 Astanteria, 73 Terapia intensiva neonatale, 98 Day Surgery, 94 Terapia semi-intensiva, 96 Terapia del dolore, 97 Detenuti.

Source: elaborazione KPMG su dati Regione Siciliana- Flusso SDO e Mobilità passiva Extraregionale anno 2021, 2020 e 2019.

# Domanda soddisfatta Ragusa - MP Extra Regionale - Focus DRG per casi

## Focus per erogatore e per singolo DRG dei ricoveri erogati in mobilità passiva extraregionale

I primi 20 DRG erogati in mobilità passiva risultano essere:

Analisi ABC per casi per DRG in fuga - Mobilità passiva extraregionale - ASP Ragusa											
DRG	Descrizione DRG	Grafico spk	Disciplina Dimissione SSR	Casi 2021	% tot casi	Casi 2020	% tot casi	Trend 21 vs 20	Casi 2019	% tot casi 20 vs 19	Trend
544	Sostituzione di articolazioni maggiori o reimpianto degli arti inferiori		Ortopedia e traumatologia 100%	82	4%	61	3%	▲	55	2%	▲
288	Interventi per obesità		Chirurgia generale 98%	82	4%	76	4%	▲	61	3%	▲
410	Chemioterapia non associata a diagnosi secondaria di leucemia acuta		Oncologia 70%	66	3%	57	3%	▲	61	3%	▲
225	Interventi sul piede		Ortopedia e traumatologia 99%	56	3%	45	2%	▲	81	4%	▼
311	Interventi per via transuretrale senza CC		Urologia 89%	47	2%	53	3%	▲	48	2%	▲
503	Interventi sul ginocchio senza diagnosi principale di infezione		Ortopedia e traumatologia 100%	43	2%	27	1%	▲	49	2%	▲
359	Interventi su utero e annessi non per neoplasie maligne senza CC		Ostetricia e ginecologia 90%	35	2%	37	2%	▲	43	2%	▲
518	Interventi sul sistema cardiovascolare per via percutanea senza inserzione di stent nell'arteria		Cardiologia 96%	28	1%	23	1%	▲	15	1%	▲
224	Interventi su spalla, gomito o avambraccio eccetto interventi maggiori su articolazioni senza CC		Ortopedia e traumatologia 99%	28	1%	19	1%	▲	11	0%	▲
234	Altri interventi su sistema muscolo-scheletrico e tessuto connettivo senza CC		Ortopedia e traumatologia 70%	28	1%	16	1%	▲	17	1%	▲
55	Miscellanea di interventi su orecchio, naso, bocca e gola		Otorinolaringoiatria 98%	27	1%	16	1%	▲	42	2%	▲
467	Altri fattori che influenzano lo stato di salute		Chirurgia generale 25%	26	1%	21	1%	▲	25	1%	▲
12	Malattie degenerative del sistema nervoso		Neurologia 56%	26	1%	19	1%	▲	17	1%	▲
303	Interventi su rene e uretere per neoplasia		Urologia 67%	25	1%	7	0%	▲	19	1%	▲
26	Convulsioni e cefalea, età < 18 anni		Pediatria 70%	25	1%	16	1%	▲	10	0%	▲
335	Interventi maggiori sulla pelvi maschile senza CC		Urologia 91%	24	1%	20	1%	▬	9	0%	▲
538	Escissione locale e rimozione di mezzi di fissazione interna eccetto anca e femore senza CC		Ortopedia e traumatologia 94%	24	1%	13	1%	▲	43	2%	▼
461	Intervento con diagnosi di altro contatto con i servizi sanitari		Chirurgia generale 47%	23	1%	25	1%	▼	38	2%	▼
498	Artrodesi vertebrale eccetto cervicale senza CC		Ortopedia e traumatologia 53%-Neurochirurgia 47%	21	1%	26	1%	▼	10	0%	▲
35	Altre malattie del sistema nervoso senza CC		Neurologia 32%-Neuropsichiatria infantile	21	1%	16	1%	▲	23	1%	▼

\* per **Disciplina di Dimissione SSR** si intende la disciplina a maggior prevalenza di dimissione per quel DRG all'interno del SSR

I DRG sono stati ordinati secondo la maggiore incidenza dei ricoveri erogati dalle strutture Extra-Regione.

Dall'analisi sono stati esclusi i DRG delle seguenti discipline:  
02 Day Hospital, 31 Nido, 40 Psichiatria, 49 Terapia Intensiva, 50 Unità Coronarica, 51 Astanteria, 73 Terapia intensiva neonatale, 98 Day Surgery, 94 Terapia semi-intensiva, 96 Terapia del dolore, 97 Detenuti.

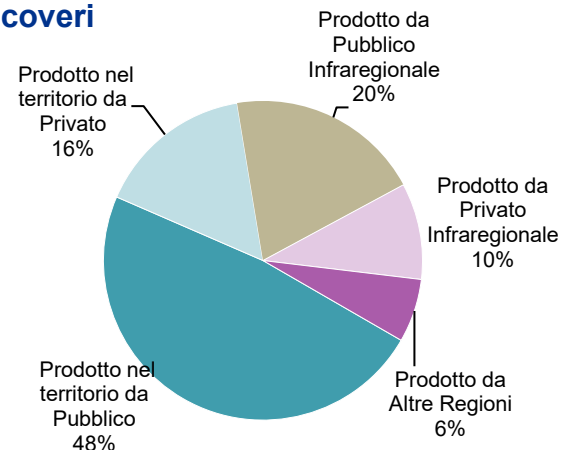
Source: elaborazione KPMG su dati Regione Siciliana- Flusso SDO e Mobilità passiva Extraregionale anno 2021, 2020 e 2019.

# Distribuzione per Asp di Residenza - Siracusa

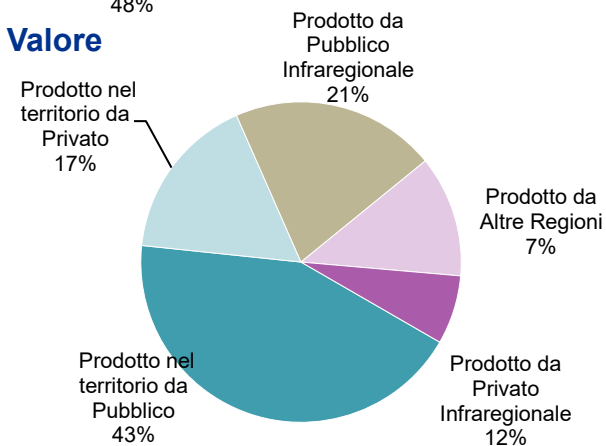
Il numero complessivo di casi, comprensivo della mobilità extraregionale, riguardanti la popolazione residente è uguale a 41.673 corrispondente ad un valore di 170.853 €/mgl

Analisi della Domanda per l'Assistenza ospedaliera			
Ricoveri erogati agli assistiti dell'ASP in funzione della localizzazione delle strutture erogatrici			
ASP Siracusa		2021	
		Ricoveri	Valore (€/mgl)
a	Prodotto nel territorio da Pubblico	20.081	74.014
b	Prodotto nel territorio da Privato	6.617	28.617
<b>f = a+b</b>	<b>Prodotto nel territorio</b>	<b>26.698</b>	<b>102.630</b>
c	Prodotto da Pubblico Infraregionale	8.222	35.406
d	Prodotto da Privato Infraregionale	4.072	20.935
<b>g = c+d</b>	<b>Prodotto in altri territori della Regione</b>	<b>12.294</b>	<b>56.342</b>
<b>H = f+g</b>	<b>Totale</b>	<b>38.992</b>	<b>158.972</b>
e	Prodotto da Altre Regioni	2.681	11.881
<b>I = H+e</b>	<b>Totale con mobilità extraregionale</b>	<b>41.673</b>	<b>170.853</b>
<b>m = g+e</b>	<b>Totale Mobilità Passiva</b>	14.975	68.222
<b>g/H</b>	<b>Tasso di fuga infr</b>	<b>0,32</b>	
<b>m/I</b>	<b>Tasso di fuga infr + extr</b>	<b>0,36</b>	

## Ricoveri



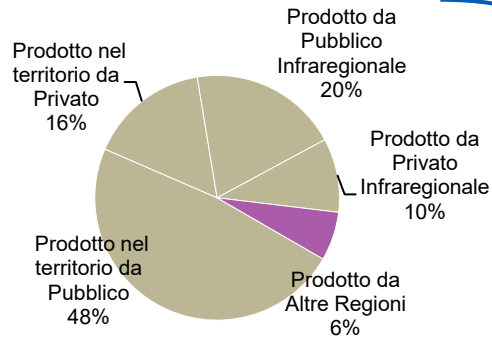
## Valore



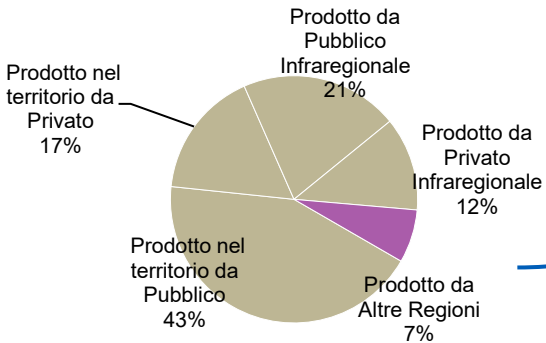
Source: elaborazione KPMG su dati Regione Siciliana- Flusso SDO e Mobilità passiva Extraregionale anno 2021.

# Domanda soddisfatta Siracusa - MP Extra Regionale per Tipologia

## Ricoveri



## Valore



Analisi della Mobilità passiva Extra-Regione		
Totale ASP Siracusa	2021	
	Ricoveri	Valore (€/mgl)
ACUTI	2.510	10.728
RIABILITAZIONE	156	1.102
LUNGODEGENZA	15	51
<b>Totale mobilità passiva</b>	<b>2.681</b>	<b>11.881</b>

➔ **Analisi DRG in fuga**

Source: elaborazione KPMG su dati Regione Siciliana- Mobilità passiva Extraregionale anno 2021.

# Domanda soddisfatta Siracusa - MP Extra Regionale - Focus DRG a valore

Focus per erogatore e per singolo DRG dei ricoveri erogati in mobilità passiva extraregionale

I primi 20 DRG erogati in mobilità passiva risultano essere:

Analisi ABC a valore per DRG in fuga - Mobilità passiva extraregionale - ASP Siracusa											
DRG	Descrizione DRG	Grafico spk	Disciplina Dimissione SSR	Valore 2021	% tot val	Valore 2020	% tot val	Trend 21 vs 20	Valore 2019	% tot val 20 vs 19	Trend
544	Sostituzione di articolazioni maggiori o reimpianto degli arti inferiori		Ortopedia e traumatologia 100%	567.243	6%	541.461	6%	▲	1.817.679	9%	▲
288	Interventi per obesità		Chirurgia generale 99%	341.655	3%	469.507	5%	▲	877.942	4%	▲
496	Artrodesi vertebrale con approccio anteriore/posteriore combinato		Neurochirurgia 88%	315.568	3%	197.230	2%	▲	360.339	2%	▲
546	Artrodesi vertebrale eccetto cervicale con deviazione della colonna vertebrale o neoplasia maligna		Neurochirurgia 64%	247.244	2%	111.602	1%	▲	253.303	1%	▲
481	Trapianto di midollo osseo allogenico		Oncoematologia 59%	239.224	2%	501.772	5%	▼	904.371	4%	▼
498	Artrodesi vertebrale eccetto cervicale senza CC		Neurochirurgia 53%-Ortopedia e traumatologia	205.194	2%	224.501	2%	▲	759.268	4%	▬
2	Craniotomia, età > 17 anni senza CC		Neurochirurgia 90%	203.486	2%	288.594	3%	▼	660.914	3%	▬
104	Interventi sulle valvole cardiache e altri interventi maggiori cardiotoracici con cateterismo cardiaco		Cardiochirurgia 45%	200.855	2%	125.102	1%	▲	521.356	3%	▬
335	Interventi maggiori sulla pelvi maschile senza CC		Urologia 96%	170.855	2%	97.211	1%	▲	224.772	1%	▲
515	Impianto di defibrillatore cardiaco senza cateterismo cardiaco		Cardiologia 98%	166.481	2%	88.997	1%	▲	131.296	1%	▲
191	Interventi su pancreas, fegato e di shunt con CC		Chirurgia generale 77%	161.994	2%	149.040	2%	▲	267.462	1%	▲
49	Interventi maggiori sul capo e sul collo		Otorinolaringoiatria 53%-Chirurgia maxillo facciale	152.119	1%	85.747	1%	▲	187.672	1%	▲
410	Chemioterapia non associata a diagnosi secondaria di leucemia acuta		Oncologia 64%	150.656	1%	119.771	1%	▲	244.478	1%	▲
75	Interventi maggiori sul torace		Chirurgia toracica 77%	148.634	1%	101.524	1%	▲	180.856	1%	▲
149	Interventi maggiori su intestino crasso e tenue senza CC		Chirurgia generale 90%	147.666	1%	156.699	2%	▼	161.465	1%	▲
570	Interventi maggiori su intestino crasso e tenue con CC senza diagnosi gastrointestinale maggiore		Chirurgia generale 93%	146.838	1%	92.129	1%	▲	106.616	1%	▲
569	Interventi maggiori su intestino crasso e tenue con CC con diagnosi gastrointestinale maggiore		Chirurgia generale 95%	135.447	1%	48.827	1%	▲	189.173	1%	▲
105	Interventi sulle valvole cardiache e altri interventi maggiori cardiotoracici senza cateterismo cardiaco		Cardiochirurgia 49%	134.046	1%	87.889	1%	▲	128.658	1%	▲
518	Interventi sul sistema cardiovascolare per via percutanea senza inserzione di stent nell'arteria		Cardiologia 97%	133.828	1%	151.834	2%	▼	278.880	1%	▼
303	Interventi su rene e uretere per neoplasia		Urologia 77%	130.443	1%	145.215	2%	▼	218.558	1%	▬

\* per **Disciplina di Dimissione SSR** si intende la disciplina a maggior prevalenza di dimissione per quel DRG all'interno del SSR

I DRG sono stati ordinati secondo la maggiore incidenza a valore dei ricoveri erogati dalle strutture Extra-Regione.

Dall'analisi sono stati esclusi i DRG delle seguenti discipline: 02 Day Hospital, 31 Nido, 40 Psichiatria, 49 Terapia Intensiva, 50 Unità Coronarica, 51 Astanteria, 73 Terapia intensiva neonatale, 98 Day Surgery, 94 Terapia semi-intensiva, 96 Terapia del dolore, 97 Detenuti.

Source: elaborazione KPMG su dati Regione Siciliana- Flusso SDO e Mobilità passiva Extraregionale anno 2021, 2020 e 2019.



# Domanda soddisfatta Siracusa - MP Extra Regionale - Focus DRG per casi

## Focus per erogatore e per singolo DRG dei ricoveri erogati in mobilità passiva extraregionale

I primi 20 DRG erogati in mobilità passiva risultano essere:

Analisi ABC per casi per DRG in fuga - Mobilità passiva extraregionale - ASP Siracusa											
DRG	Descrizione DRG	Grafico spk	Disciplina Dimissione SSR	Casi 2021	% tot casi	Casi 2020	% tot casi	Trend 21 vs 20	Casi 2019	% tot casi 20 vs 19	Trend
410	Chemioterapia non associata a diagnosi secondaria di leucemia acuta		Oncologia 70%	69	3%	53	3%	▲	102	2%	▲
544	Sostituzione di articolazioni maggiori o reimpianto degli arti inferiori		Ortopedia e traumatologia 100%	63	3%	61	3%	▲	203	5%	▲
288	Interventi per obesità		Chirurgia generale 98%	60	3%	82	4%	▬	155	3%	▲
359	Interventi su utero e annessi non per neoplasie maligne senza CC		Ostetricia e ginecologia 90%	48	2%	39	2%	▲	108	2%	▲
311	Interventi per via transuretrale senza CC		Urologia 89%	45	2%	27	1%	▲	60	1%	▲
41	Interventi sulle strutture extraoculari eccetto l'orbita, età < 18 anni		Oculistica 92%	40	2%	26	1%	▲	28	1%	▲
225	Interventi sul piede		Ortopedia e traumatologia 99%	39	2%	49	2%	▼	143	3%	▼
518	Interventi sul sistema cardiovascolare per via percutanea senza inserzione di stent nell'arteria		Cardiologia 96%	33	1%	33	2%	▲	67	2%	▲
35	Altre malattie del sistema nervoso senza CC		Neurologia 32%- Neuropsichiatria infantile	32	1%	17	1%	▲	40	1%	▲
373	Parto vaginale senza diagnosi complicanti		Ostetricia e ginecologia 100%	32	1%	34	2%	▼	33	1%	▲
335	Interventi maggiori sulla pelvi maschile senza CC		Urologia 91%	28	1%	16	1%	▲	36	1%	▲
12	Malattie degenerative del sistema nervoso		Neurologia 56%	27	1%	19	1%	▲	47	1%	▲
203	Neoplasie maligne dell'apparato epatobiliare o del pancreas		Oncologia 31%-Chirurgia generale 27%-Medicina	25	1%	17	1%	▲	39	1%	▲
467	Altri fattori che influenzano lo stato di salute		Chirurgia generale 25%	24	1%	30	1%	▼	60	1%	▼
87	Edema polmonare e insufficienza respiratoria		Medicina generale 49%	24	1%	7	0%	▲	18	0%	▲
8	Interventi su nervi periferici e cranici e altri interventi su sistema nervoso senza CC		Neurochirurgia 26%- Neurologia 19%	23	1%	14	1%	▲	38	1%	▲
79	Infezioni e infiammazioni respiratorie, età > 17 anni con CC		Pneumologia 30%-Medicina generale 26%	23	1%	11	1%	▲	6	0%	▲
538	Escissione locale e rimozione di mezzi di fissazione interna eccetto anca e femore senza CC		Ortopedia e traumatologia 94%	21	1%	18	1%	▲	57	1%	▼
408	Alterazioni mieloproliferative o neoplasie poco differenziate con altri interventi		Urologia 30%-Chirurgia generale 29%	21	1%	18	1%	▲	28	1%	▲
500	Interventi su dorso e collo eccetto per artrodesi vertebrale senza CC		Neurochirurgia 56%- Ortopedia e traumatologia	20	1%	11	1%	▲	32	1%	▲

\* per **Disciplina di Dimissione SSR** si intende la disciplina a maggior prevalenza di dimissione per quel DRG all'interno del SSR

I DRG sono stati ordinati secondo la maggiore incidenza dei ricoveri erogati dalle strutture Extra-Regione.

Dall'analisi sono stati esclusi i DRG delle seguenti discipline:  
02 Day Hospital, 31 Nido, 40 Psichiatria, 49 Terapia Intensiva, 50 Unità Coronarica, 51 Astanteria, 73 Terapia intensiva neonatale, 98 Day Surgery, 94 Terapia semi-intensiva, 96 Terapia del dolore, 97 Detenuti.

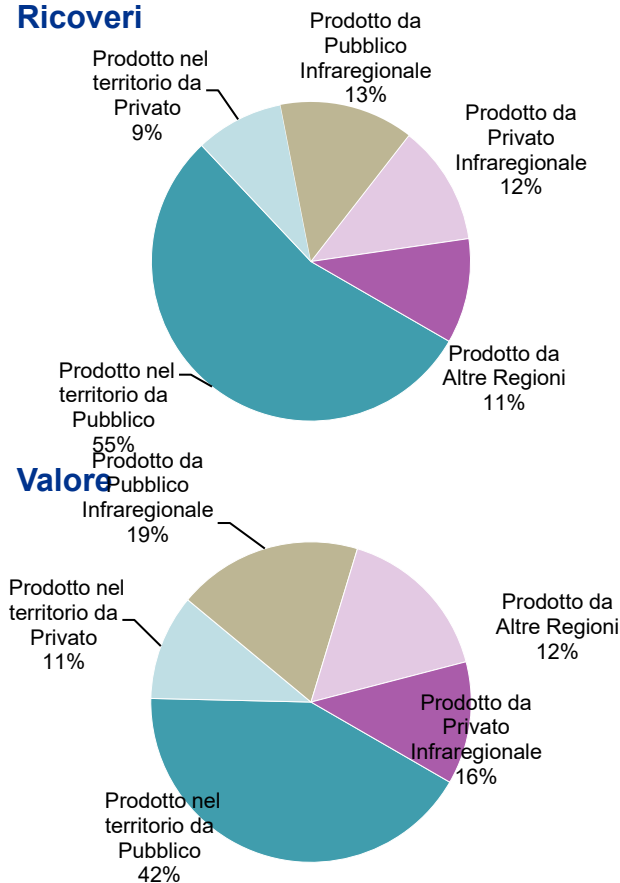
Source: elaborazione KPMG su dati Regione Siciliana- Flusso SDO e Mobilità passiva Extraregionale anno 2021, 2020 e 2019.

# Distribuzione per Asp di Residenza - Trapani

Il numero complessivo di casi, comprensivo della mobilità extraregionale, riguardanti la popolazione residente è uguale a 40.141 corrispondente ad un valore di 161.233 €/mgl

Analisi della Domanda per l'Assistenza ospedaliera			
Ricoveri erogati agli assistiti dell'ASP in funzione della localizzazione delle strutture erogatrici			
ASP Trapani		2021	
		Ricoveri	Valore (€/mgl)
a	Prodotto nel territorio da Pubblico	21.935	67.764
b	Prodotto nel territorio da Privato	3.597	17.184
<b>f = a+b</b>	<b>Prodotto nel territorio</b>	<b>25.532</b>	<b>84.948</b>
c	Prodotto da Pubblico Infraregionale	5.451	30.091
d	Prodotto da Privato Infraregionale	4.890	26.227
<b>g = c+d</b>	<b>Prodotto in altri territori della Regione</b>	<b>10.341</b>	<b>56.319</b>
<b>H = f+g</b>	<b>Totale</b>	<b>35.873</b>	<b>141.267</b>
e	Prodotto da Altre Regioni	4.268	19.966
<b>I = H+e</b>	<b>Totale con mobilità extraregionale</b>	<b>40.141</b>	<b>161.233</b>
<b>m = g+e</b>	<b>Totale Mobilità Passiva</b>	14.609	76.285
<b>g/H</b>	<b>Tasso di fuga infr</b>	<b>0,29</b>	
<b>m/I</b>	<b>Tasso di fuga infr + extr</b>	<b>0,36</b>	

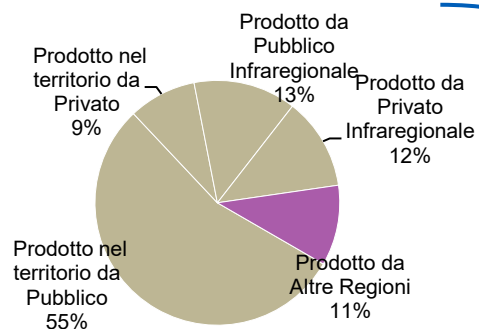
## Ricoveri



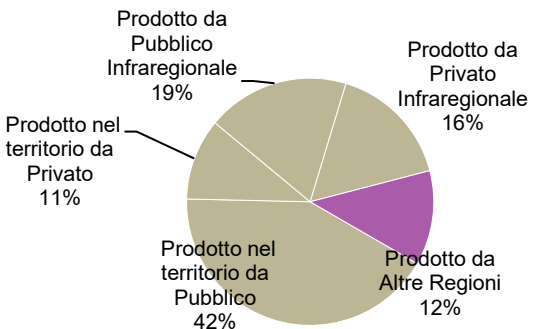
Source: elaborazione KPMG su dati Regione Siciliana- Flusso SDO e Mobilità passiva Extraregionale anno 2021.

# Domanda soddisfatta Trapani - MP Extra Regionale per Tipologia

## Ricoveri



## Valore



Analisi della Mobilità passiva Extra-Regione		
Totale ASP Trapani	2021	
	Ricoveri	Valore (€/mgl)
ACUTI	4.038	18.195
RIABILITAZIONE	207	1.667
LUNGODEGENZA	23	105
<b>Totale mobilità passiva</b>	<b>4.268</b>	<b>19.966</b>

➔ **Analisi DRG in fuga**

Source: elaborazione KPMG su dati Regione Siciliana- Mobilità passiva Extraregionale anno 2021.

# Domanda soddisfatta Trapani - MP Extra Regionale - Focus DRG a valore

Focus per erogatore e per singolo DRG dei ricoveri erogati in mobilità passiva extraregionale

I primi 20 DRG erogati in mobilità passiva risultano essere:

Analisi ABC a valore per DRG in fuga - Mobilità passiva extraregionale - ASP Trapani											
DRG	Descrizione DRG	Grafico spk	Disciplina Dimissione SSR	Valore 2021	% tot val	Valore 2020	% tot val	Trend 21 vs 20	Valore 2019	% tot val 20 vs 19	Trend
544	Sostituzione di articolazioni maggiori o reimpianto degli arti inferiori		Ortopedia e traumatologia 100%	1.045.682	6%	877.337	6%	▲	1.576.079	7%	▲
288	Interventi per obesità		Chirurgia generale 99%	564.703	3%	347.620	3%	▲	608.630	3%	▲
496	Artrodesi vertebrale con approccio anteriore/posteriore combinato		Neurochirurgia 88%	335.291	2%	295.845	2%	▲	671.963	3%	▬
546	Artrodesi vertebrale eccetto cervicale con deviazione della colonna vertebrale o neoplasia maligna		Neurochirurgia 64%	421.957	2%	298.061	2%	▲	283.598	1%	▲
481	Trapianto di midollo osseo allogenico		Oncoematologia 59%	124.496	1%	409.250	3%	▼	820.745	4%	▼
498	Artrodesi vertebrale eccetto cervicale senza CC		Neurochirurgia 53%-Ortopedia e traumatologia	892.805	5%	534.767	4%	▲	975.971	4%	▲
2	Craniotomia, età > 17 anni senza CC		Neurochirurgia 90%	496.059	3%	605.591	4%	▬	680.672	3%	▲
104	Interventi sulle valvole cardiache e altri interventi maggiori cardiotoracici con cateterismo cardiaco		Cardiochirurgia 45%	202.582	1%	158.994	1%	▲	417.748	2%	▼
335	Interventi maggiori sulla pelvi maschile senza CC		Urologia 96%	188.846	1%	122.039	1%	▲	219.250	1%	▲
515	Impianto di defibrillatore cardiaco senza cateterismo cardiaco		Cardiologia 98%	99.438	1%	33.146	0%	▲	138.385	1%	▼
191	Interventi su pancreas, fegato e di shunt con CC		Chirurgia generale 77%	358.090	2%	134.013	1%	▲	195.277	1%	▲
49	Interventi maggiori sul capo e sul collo		Otorinolaringoiatria 53%-Chirurgia maxillo facciale	286.544	2%	175.300	1%	▲	341.981	1%	▲
410	Chemioterapia non associata a diagnosi secondaria di leucemia acuta		Oncologia 64%	144.334	1%	124.173	1%	▲	192.563	1%	▲
75	Interventi maggiori sul torace		Chirurgia toracica 77%	140.819	1%	117.150	1%	▬	240.442	1%	▼
149	Interventi maggiori su intestino crasso e tenue senza CC		Chirurgia generale 90%	226.065	1%	125.900	1%	▲	235.084	1%	▲
570	Interventi maggiori su intestino crasso e tenue con CC senza diagnosi gastrointestinale maggiore		Chirurgia generale 93%	108.200	1%	177.693	1%	▼	139.777	1%	▲
569	Interventi maggiori su intestino crasso e tenue con CC con diagnosi gastrointestinale maggiore		Chirurgia generale 95%	114.206	1%	201.792	1%	▼	288.249	1%	▼
105	Interventi sulle valvole cardiache e altri interventi maggiori cardiotoracici senza cateterismo cardiaco		Cardiochirurgia 49%	107.994	1%	84.816	1%	▲	241.184	1%	▼
518	Interventi sul sistema cardiovascolare per via percutanea senza inserzione di stent nell'arteria		Cardiologia 97%	297.828	2%	203.773	1%	▲	351.331	2%	▲
303	Interventi su rene e uretere per neoplasia		Urologia 77%	179.332	1%	182.360	1%	▼	338.706	1%	▼

\* per **Disciplina di Dimissione SSR** si intende la disciplina a maggior prevalenza di dimissione per quel DRG all'interno del SSR

I DRG sono stati ordinati secondo la maggiore incidenza a valore dei ricoveri erogati dalle strutture Extra-Regione.

Dall'analisi sono stati esclusi i DRG delle seguenti discipline: 02 Day Hospital, 31 Nido, 40 Psichiatria, 49 Terapia Intensiva, 50 Unità Coronarica, 51 Astanteria, 73 Terapia intensiva neonatale, 98 Day Surgery, 94 Terapia semi-intensiva, 96 Terapia del dolore, 97 Detenuti.

Source: elaborazione KPMG su dati Regione Siciliana- Flusso SDO e Mobilità passiva Extraregionale anno 2021, 2020 e 2019.

# Domanda soddisfatta Trapani - MP Extra Regionale - Focus DRG per casi

## Focus per erogatore e per singolo DRG dei ricoveri erogati in mobilità passiva extraregionale

I primi 20 DRG erogati in mobilità passiva risultano essere:

Analisi ABC per casi per DRG in fuga - Mobilità passiva extraregionale - ASP Trapani											
DRG	Descrizione DRG	Grafico spk	Disciplina Dimissione SSR	Casi 2021	% tot casi	Casi 2020	% tot casi	Trend 21 vs 20	Casi 2019	% tot casi 20 vs 19	Trend
544	Sostituzione di articolazioni maggiori o reimpianto degli arti inferiori		Ortopedia e traumatologia 100%	117	3%	98	3%	▲	176	3%	▲
288	Interventi per obesità		Chirurgia generale 98%	100	3%	61	2%	▲	105	2%	▲
290	Interventi sulla tiroide		Chirurgia generale 96%	88	2%	101	3%	▲	153	3%	▲
359	Interventi su utero e annessi non per neoplasie maligne senza CC		Ostetricia e ginecologia 90%	78	2%	50	2%	▲	110	2%	▲
498	Artrodesi vertebrale eccetto cervicale senza CC		Ortopedia e traumatologia 53%-Neurochirurgia 47%	72	2%	43	1%	▲	79	1%	▲
518	Interventi sul sistema cardiovascolare per via percutanea senza inserzione di stent nell'arteria		Cardiologia 96%	67	2%	51	2%	▲	81	2%	▲
410	Chemioterapia non associata a diagnosi secondaria di leucemia acuta		Oncologia 70%	56	1%	66	2%	▼	98	2%	▬
225	Interventi sul piede		Ortopedia e traumatologia 99%	56	1%	45	1%	▲	116	2%	▼
500	Interventi su dorso e collo eccetto per artrodesi vertebrale senza CC		Neurochirurgia 56%-Ortopedia e traumatologia	54	1%	27	1%	▲	84	2%	▲
35	Altre malattie del sistema nervoso senza CC		Neurologia 32%-Neuropsichiatria infantile	53	1%	46	2%	▲	58	1%	▲
503	Interventi sul ginocchio senza diagnosi principale di infezione		Ortopedia e traumatologia 100%	52	1%	30	1%	▲	78	1%	▲
311	Interventi per via transuretrale senza CC		Urologia 89%	51	1%	54	2%	▼	93	2%	▼
538	Escissione locale e rimozione di mezzi di fissazione interna eccetto anca e femore senza CC		Ortopedia e traumatologia 94%	48	1%	28	1%	▲	61	1%	▲
373	Parto vaginale senza diagnosi complicanti		Ostetricia e ginecologia 100%	47	1%	35	1%	▬	28	1%	▲
42	Interventi sulle strutture intraoculari eccetto retina, iride e cristallino		Oculistica 100%	47	1%	31	1%	▲	52	1%	▲
467	Altri fattori che influenzano lo stato di salute		Chirurgia generale 25%	46	1%	37	1%	▼	75	1%	▼
234	Altri interventi su sistema muscolo-scheletrico e tessuto connettivo senza CC		Ortopedia e traumatologia 70%	44	1%	26	1%	▲	59	1%	▬
2	Craniotomia, età > 17 anni senza CC		Neurochirurgia 93%	40	1%	50	2%	▼	56	1%	▲
36	Interventi sulla retina		Oculistica 100%	39	1%	33	1%	▼	51	1%	▲
55	Miscellanea di interventi su orecchio, naso, bocca e gola		Otorinolaringoiatria 98%	34	1%	30	1%	▬	83	2%	▼

\* per **Disciplina di Dimissione SSR** si intende la disciplina a maggior prevalenza di dimissione per quel DRG all'interno del SSR

I DRG sono stati ordinati secondo la maggiore incidenza dei ricoveri erogati dalle strutture Extra-Regione.

Dall'analisi sono stati esclusi i DRG delle seguenti discipline:  
02 Day Hospital, 31 Nido, 40 Psichiatria, 49 Terapia Intensiva, 50 Unità Coronarica, 51 Astanteria, 73 Terapia intensiva neonatale, 98 Day Surgery, 94 Terapia semi-intensiva, 96 Terapia del dolore, 97 Detenuti.

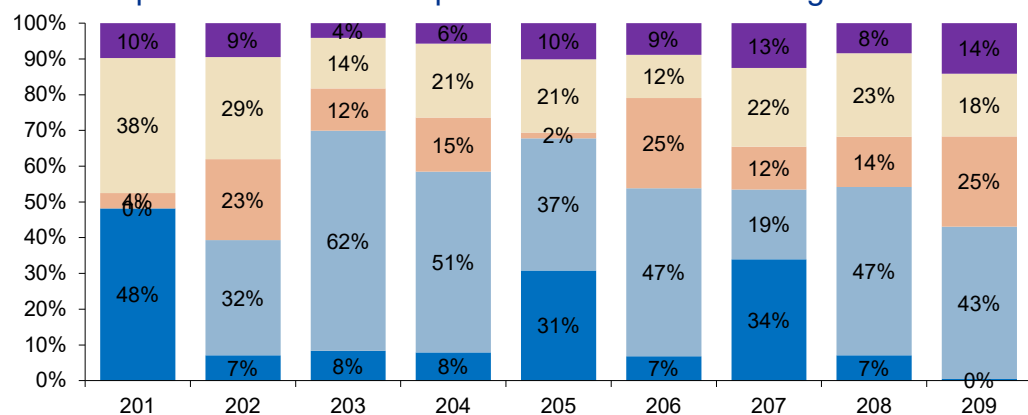
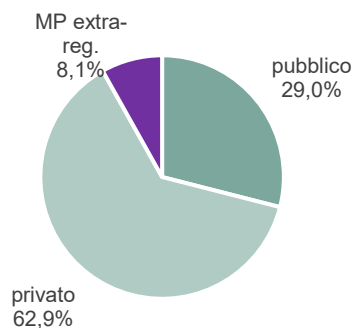
Source: elaborazione KPMG su dati Regione Siciliana- Flusso SDO e Mobilità passiva Extraregionale anno 2021, 2020 e 2019.

## **Analisi mobilità passiva ospedaliera - Riabilitazione**

# Domanda soddisfatta per Provincia di Residenza - Riabilitazione

Domanda soddisfatta per Residenza 2021									
Valore Lordo della produzione (€/mgl)									
Provincia	Popolazione 1°gen. 2021	Valore Totale	%	Valore Pro-Capite	Ricoveri x 1.000 ab.	di cui MP extra-reg.	Ricoveri x 1.000 ab.	% tot	
201 ASP Agrigento	409.844	12.961,0	8,8%	31,6	3,8	1.261,5	0,5	9,7%	
202 ASP Caltanissetta	253.688	9.083,1	6,1%	35,8	4,8	858,2	0,6	9,4%	
203 ASP Catania	1.074.089	44.140,1	29,9%	41,1	6,0	1.827,6	0,2	4,1%	
204 ASP Enna	160.608	8.241,6	5,6%	51,3	4,3	469,0	0,4	5,7%	
205 ASP Messina	601.062	18.418,6	12,5%	30,6	4,0	1.860,7	0,5	10,1%	
206 ASP Palermo	1.215.156	22.044,4	14,9%	18,1	2,2	1.957,4	0,3	8,9%	
207 ASP Ragusa	314.910	8.065,4	5,5%	25,6	4,2	1.013,2	0,4	12,6%	
208 ASP Siracusa	386.071	13.063,0	8,8%	33,8	4,8	1.102,3	0,4	8,4%	
209 ASP Trapani	418.277	11.831,1	8,0%	28,3	3,2	1.666,6	0,5	14,1%	
<b>Totale</b>	<b>4.833.705</b>	<b>147.848,4</b>	<b>100%</b>	<b>30,6</b>	<b>4,0</b>	<b>12.016,6</b>	<b>0,4</b>	<b>8,1%</b>	
Mobilità Attiva		3.202,4							
<b>Totale con Mobilità Attiva</b>		<b>151.050,8</b>							

L'analisi del dato regionale evidenzia che il 8,1% dell'assistenza ospedaliera riabilitativa per i cittadini siciliani è erogato in mobilità passiva extraregionale.



■ di cui prodotto nel territorio da pubblico    ■ di cui prodotto nel territorio da privato    ■ di cui prodotto infra-regionale da pubblico  
 ■ di cui prodotto infra-regionale da privato    ■ MP extra-reg.

Source: elaborazione KPMG su dati Regione Siciliana- SDO e Mobilità passiva Extrereg. anno 2021



# Domanda soddisfatta per Regione - MP Extra Regionale - ABC a Valore

Analisi Mobilità passiva per Regioni 2021 vs 2019												
Regione		Valore 2021	Casi 2021	% tot val	Valore 2020	Casi 2020	% tot val	trend 21 vs 20	Valore 2019	Casi 2019	% tot val	Trend 20 vs 19
030	LOMBARDIA	4.428.237	698	37%	3.638.354	578	35%	▬	8.436.955	1.455	46%	▬
080	EMILIA ROMAGNA	1.722.246	234	14%	1.479.073	218	14%	▲	2.807.885	402	15%	▬
050	VENETO	1.172.885	184	10%	1.576.787	204	15%	▼	1.656.291	271	9%	▬
010	PIEMONTE	1.069.034	170	9%	737.988	134	7%	▬	1.511.080	274	8%	▬
120	LAZIO	857.153	84	7%	588.688	77	6%	▬	926.255	113	5%	▬
121	BAMBIN GESU'	676.052	85	6%	357.588	55	3%	▲	542.142	84	3%	▲
090	TOSCANA	576.304	78	5%	564.897	66	5%	▼	411.207	82	2%	▲
100	UMBRIA	359.449	38	3%	437.872	44	4%	▼	545.895	68	3%	▼
070	LIGURIA	247.453	71	2%	288.569	70	3%	▬	344.661	81	2%	▬
160	PUGLIA	231.758	22	2%	94.976	8	1%	▲	87.862	16	0%	▲
180	CALABRIA	175.895	13	1%	58.010	12	1%	▲	280.939	10	2%	▬
042	P.A. TRENTO	167.759	33	1%	131.609	25	1%	▬	326.343	63	2%	▼
150	CAMPANIA	134.442	18	1%	70.687	8	1%	▲	131.670	23	1%	▬
110	MARCHE	86.185	18	1%	78.547	17	1%	▬	157.210	30	1%	▼
041	P.A. BOLZANO	35.900	5	0%	0	0	0%	n.a.	19.553	5	0%	▲
140	MOLISE	32.997	1	0%	2.716	1	0%	▲	4.016	2	0%	▲
170	BASILICATA	12.345	2	0%	2.101	1	0%	▲	0	0	0%	n.a.
122	ACISMOM LAZIO	10.635	1	0%	183.319	7	2%	▼	110.089	12	1%	▼
020	VALLE D'AOSTA	6.913	2	0%	6.818	1	0%	▼	8.394	2	0%	▲
200	SARDEGNA	6.818	1	0%	5.781	2	0%	▼	9.327	2	0%	▼
130	ABRUZZO	6.172	1	0%	9.789	1	0%	▼	59.391	7	0%	▼
060	FRIULI V.G.	0	0	0%	135.058	6	1%	n.a.	46.616	7	0%	n.a.
<b>Totale Mobilità Passiva</b>		<b>12.016.630</b>	<b>1.759</b>		<b>10.449.227</b>	<b>1.535</b>			<b>18.423.781</b>	<b>3.009</b>		

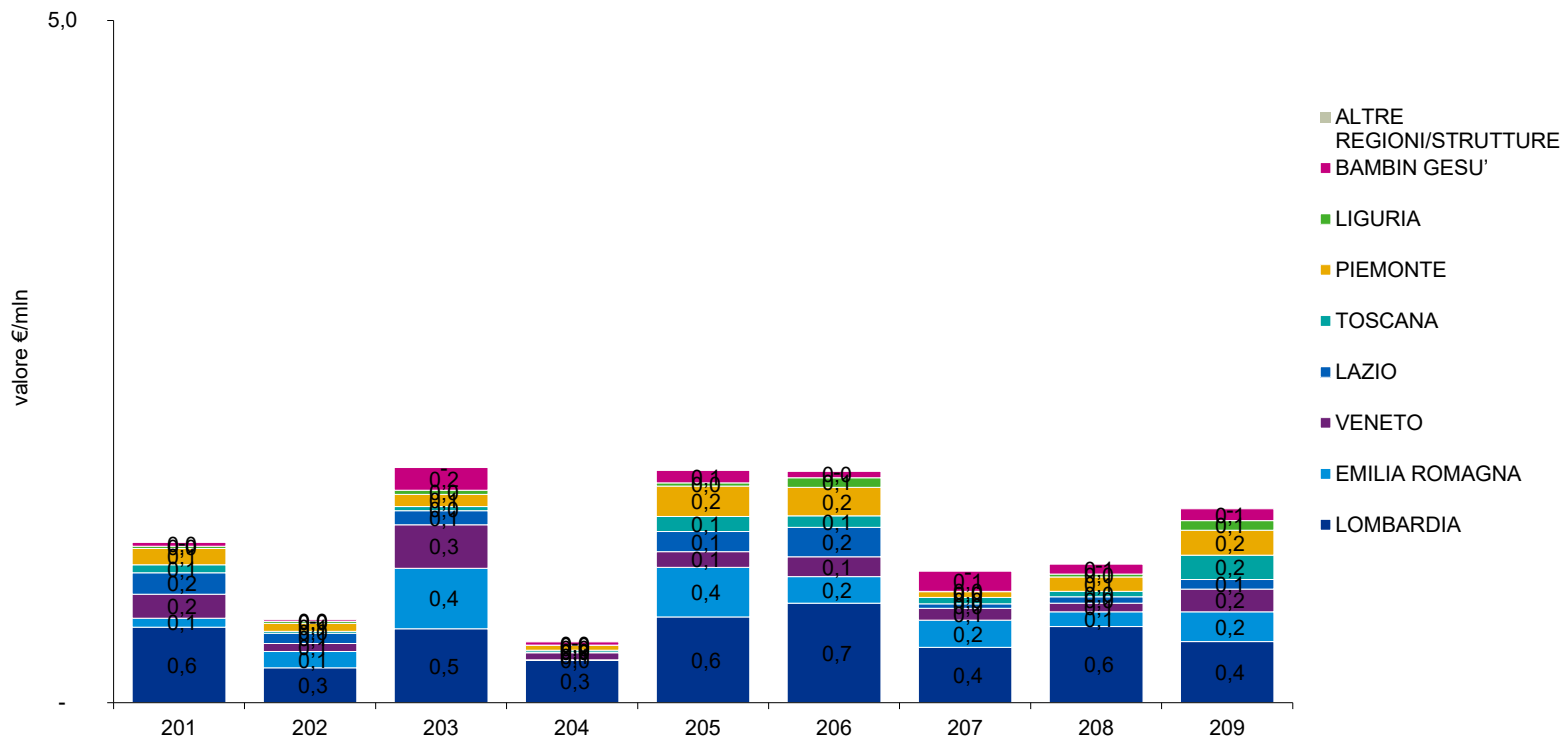
Le prestazioni erogate ai residenti della Regione Siciliana da strutture ubicate al di fuori della Regione si attestano sui 12.016 €/mgl. Nel dettaglio la maggiore fuga si registra verso la regione Lombardia (37%), in leggera crescita rispetto al 2020 ma inferiore rispetto al 2019; a seguire Emilia Romagna e Veneto.

Le prime 6 Regioni rappresentano l'83% del valore totale della mobilità passiva extra-regionale.

Source: elaborazione KPMG su dati Regione Siciliana- Mobilità passiva Extraregionale anno 2021, 2020 e 2019.

# Domanda soddisfatta per Regione - MP Extra Regionale

Di seguito, per provincia di residenza degli assistiti siciliani, si rappresenta il valore della produzione della mobilità passiva extraregionale



Source: elaborazione KPMG su dati Regione Siciliana- Mobilità passiva Extraregionale anno 2021.

# Domanda soddisfatta SSR - MP Extra Regionale - Focus DRG

## Focus per erogatore e per singolo DRG dei ricoveri erogati in mobilità passiva extraregionale

I primi 10 DRG erogati in mobilità passiva risultano essere:

Analisi ABC a valore e casi per DRG in fuga - Mobilità passiva extraregionale - Focus riabilitazione									
DRG	Descrizione DRG	Valore 2021	Casi 2021	Valore 2020	Casi 2020	trend 21 vs 20	Valore 2019	Casi 2019	trend 20 vs 19
9	Malattie e traumatismi del midollo spinale	2.785.290	216	2.285.318	187	▬	3.624.719	285	▲
12	Malattie degenerative del sistema nervoso	1.995.900	175	1.654.381	154	▬	3.040.489	296	▼
256	Altre diagnosi del sistema muscolo-scheletrico e del tessuto connettivo	1.904.793	495	1.587.347	436	▬	3.671.954	1.009	▬
462	Riabilitazione	825.545	154	727.728	137	▬	1.292.761	239	▬
35	Altre malattie del sistema nervoso senza CC	553.972	66	389.947	43	▲	817.457	83	▬
23	Stato stuporoso e coma di origine non traumatica	333.700	6	77.831	3	▲	55.451	5	▲
144	Altre diagnosi relative all'apparato circolatorio con CC	317.348	63	263.456	52	▬	538.517	106	▬
249	Assistenza riabilitativa per malattie del sistema muscolo-scheletrico e del tessuto connettivo	248.761	44	216.100	39	▬	497.614	86	▼
145	Altre diagnosi relative all'apparato circolatorio senza CC	227.639	62	285.347	72	▼	600.490	147	▬
430	Psicosi	223.064	44	276.838	46	▼	295.112	54	▲

I DRG sono stati ordinati secondo la maggiore incidenza a valore dei ricoveri erogati dalle strutture Extra-Regione.

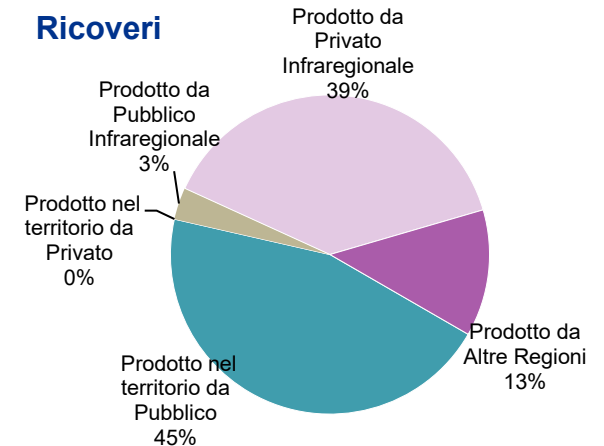
Source: elaborazione KPMG su dati Regione Siciliana- Flusso SDO e Mobilità passiva Extraregionale anno 2021, 2020 e 2019.

# Distribuzione per Asp di Residenza - Agrigento

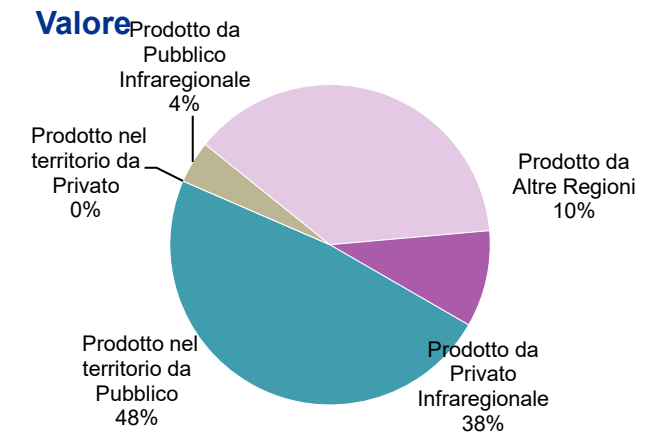
Il numero complessivo di casi, comprensivo della mobilità extraregionale, riguardanti la popolazione residente è uguale a 1.541 corrispondente ad un valore di 12.961 €/mgl

Analisi della Domanda per l'Assistenza ospedaliera			
Ricoveri erogati agli assistiti dell'ASP in funzione della localizzazione delle strutture erogatrici			
ASP Agrigento		2021	
		Ricoveri	Valore (€/mgl)
a	Prodotto nel territorio da Pubblico	697	6.244
b	Prodotto nel territorio da Privato	-	-
<b>f = a+b</b>	<b>Prodotto nel territorio</b>	<b>697</b>	<b>6.244</b>
c	Prodotto da Pubblico Infraregionale	50	554
d	Prodotto da Privato Infraregionale	596	4.901
<b>g = c+d</b>	<b>Prodotto in altri territori della Regione</b>	<b>646</b>	<b>5.456</b>
<b>H = f+g</b>	<b>Totale</b>	<b>1.343</b>	<b>11.700</b>
e	Prodotto da Altre Regioni	198	1.262
<b>I = H+e</b>	<b>Totale con mobilità extraregionale</b>	<b>1.541</b>	<b>12.961</b>
<b>m = g+e</b>	<b>Totale Mobilità Passiva</b>	<b>844</b>	<b>6.717</b>
<b>g/H</b>	<b>Tasso di fuga infr</b>	<b>0,48</b>	
<b>m/I</b>	<b>Tasso di fuga infr + extr</b>	<b>0,55</b>	

## Ricoveri



## Valore



Source: elaborazione KPMG su dati Regione Siciliana- Flusso SDO e Mobilità passiva Extraregionale anno 2021.

# Domanda soddisfatta Agrigento - MP Extra Regionale - Focus DRG

## Focus per erogatore e per singolo DRG dei ricoveri erogati in mobilità passiva extraregionale

I primi 10 DRG erogati in mobilità passiva risultano essere:

Analisi ABC a valore e casi per DRG in fuga - Mobilità passiva extraregionale - Focus riabilitazione - ASP Agrigento									
DRG	Descrizione DRG	Valore 2021	Casi 2021	Valore 2020	Casi 2020	trend 21 vs 20	Valore 2019	Casi 2019	trend 20 vs 19
9	Malattie e traumatismi del midollo spinale	341.472	22	122.715	14	▲	189.371	24	▬
256	Altre diagnosi del sistema muscolo-scheletrico e del tessuto connettivo	259.128	68	171.445	52	▬	386.296	105	▬
12	Malattie degenerative del sistema nervoso	206.978	20	88.733	10	▲	440.956	38	▼
462	Riabilitazione	55.065	11	81.028	14	▼	100.542	18	▲
430	Psicosi	47.268	9	63.279	11	▼	60.035	12	▲
144	Altre diagnosi relative all'apparato circolatorio con CC	44.829	7	21.335	6	▲	53.479	12	▬
249	Assistenza riabilitativa per malattie del sistema muscolo-scheletrico e del tessuto connettivo	32.985	7	27.405	4	▲	46.393	7	▬
35	Altre malattie del sistema nervoso senza CC	31.033	5	37.251	6	▼	149.544	11	▲
427	Nevrosi eccetto nevrosi depressive	22.462	4	5.656	1	▲	8.193	3	▼
236	Fratture dell'anca e della pelvi	19.257	2	20.986	3	▼	20.640	2	▲

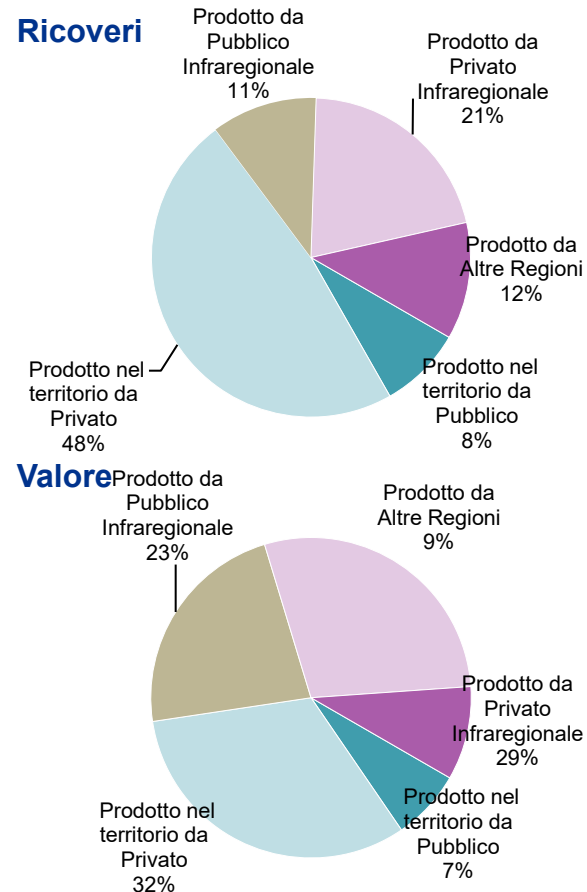
I DRG sono stati ordinati secondo la maggiore incidenza a valore dei ricoveri erogati dalle strutture Extra-Regione.

Source: elaborazione KPMG su dati Regione Siciliana- Flusso SDO e Mobilità passiva Extraregionale anno 2021, 2020 e 2019.

# Distribuzione per Asp di Residenza - Caltanissetta

Il numero complessivo di casi, comprensivo della mobilità extraregionale, riguardanti la popolazione residente è uguale a 1.222 corrispondente ad un valore di 9.083 €/mgl

Analisi della Domanda per l'Assistenza ospedaliera			
Ricoveri erogati agli assistiti dell'ASP in funzione della localizzazione delle strutture erogatrici			
ASP Caltanissetta		2021	
		Ricoveri	Valore (€/mgl)
a	Prodotto nel territorio da Pubblico	103	647
b	Prodotto nel territorio da Privato	587	2.923
<b>f = a+b</b>	<b>Prodotto nel territorio</b>	<b>690</b>	<b>3.569</b>
c	Prodotto da Pubblico Infraregionale	131	2.061
d	Prodotto da Privato Infraregionale	256	2.595
<b>g = c+d</b>	<b>Prodotto in altri territori della Regione</b>	<b>387</b>	<b>4.656</b>
<b>H = f+g</b>	<b>Totale</b>	<b>1.077</b>	<b>8.225</b>
e	Prodotto da Altre Regioni	145	858
<b>I = H+e</b>	<b>Totale con mobilità extraregionale</b>	<b>1.222</b>	<b>9.083</b>
<b>m = g+e</b>	<b>Totale Mobilità Passiva</b>	532	5.514
<b>g/H</b>	<b>Tasso di fuga infr</b>	<b>0,36</b>	
<b>m/I</b>	<b>Tasso di fuga infr + extr</b>	<b>0,44</b>	



Source: elaborazione KPMG su dati Regione Siciliana- Flusso SDO e Mobilità passiva Extraregionale anno 2021.

# Domanda soddisfatta Caltanissetta - MP Extra Regionale - Focus DRG

## Focus per erogatore e per singolo DRG dei ricoveri erogati in mobilità passiva extraregionale

I primi 10 DRG erogati in mobilità passiva risultano essere:

Analisi ABC a valore e casi per DRG in fuga - Mobilità passiva extraregionale - Focus riabilitazione - ASP Caltanissetta									
DRG	Descrizione DRG	Valore 2021	Casi 2021	Valore 2020	Casi 2020	trend 21 vs 20	Valore 2019	Casi 2019	trend 20 vs 19
256	Altre diagnosi del sistema muscolo-scheletrico e del tessuto connettivo	154.388	39	115.856	31	▲	296.503	71	▲
12	Malattie degenerative del sistema nervoso	126.796	13	151.950	13	▼	137.425	14	▲
243	Affezioni mediche del dorso	115.791	13	88.634	10	▲	126.336	19	▼
9	Malattie e traumatismi del midollo spinale	81.604	7	181.059	4	▲	101.699	11	▼
462	Riabilitazione	52.207	15	28.451	6	▲	82.413	19	▼
249	Assistenza riabilitativa per malattie del sistema muscolo-scheletrico e del tessuto connettivo	44.687	6	19.504	2	▲	40.737	8	▼
145	Altre diagnosi relative all'apparato circolatorio senza CC	34.236	7	26.656	5	▲	45.632	9	▲
428	Disturbi della personalità e del controllo degli impulsi	31.916	4	24.240	3	▲	21.798	3	▲
35	Altre malattie del sistema nervoso senza CC	25.634	4	45.922	3	▲	50.148	4	▲
430	Psicosi	23.266	5	17.188	3	▲	32.326	7	▼

I DRG sono stati ordinati secondo la maggiore incidenza a valore dei ricoveri erogati dalle strutture Extra-Regione.

Source: elaborazione KPMG su dati Regione Siciliana- Flusso SDO e Mobilità passiva Extraregionale anno 2021, 2020 e 2019.

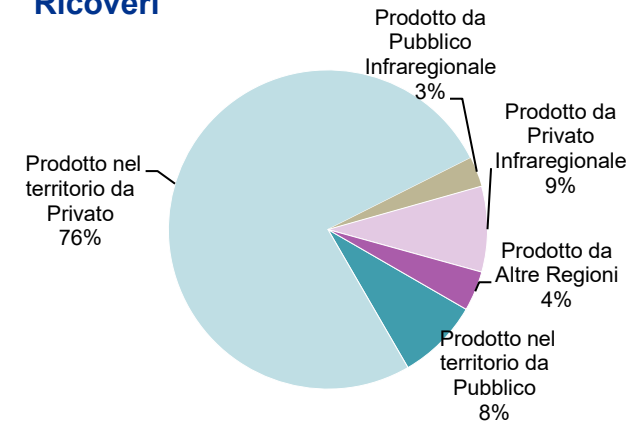


# Distribuzione per Asp di Residenza - Catania

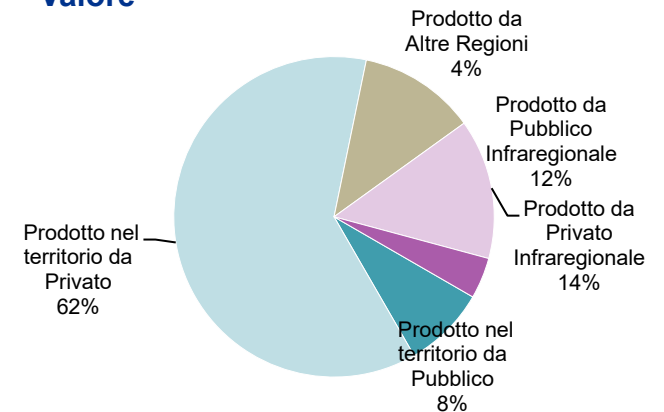
Il numero complessivo di casi, comprensivo della mobilità extraregionale, riguardanti la popolazione residente è uguale a 6.425 corrispondente ad un valore di 44.140 €/mgl

Analisi della Domanda per l'Assistenza ospedaliera			
Ricoveri erogati agli assistiti dell'ASP in funzione della localizzazione delle strutture erogatrici			
ASP Catania		2021	
		Ricoveri	Valore (€/mgl)
a	Prodotto nel territorio da Pubblico	534	3.681
b	Prodotto nel territorio da Privato	4.880	27.175
<b>f = a+b</b>	<b>Prodotto nel territorio</b>	<b>5.414</b>	<b>30.856</b>
c	Prodotto da Pubblico Infraregionale	194	5.223
d	Prodotto da Privato Infraregionale	558	6.234
<b>g = c+d</b>	<b>Prodotto in altri territori della Regione</b>	<b>752</b>	<b>11.457</b>
<b>H = f+g</b>	<b>Totale</b>	<b>6.166</b>	<b>42.312</b>
e	Prodotto da Altre Regioni	259	1.828
<b>I = H+e</b>	<b>Totale con mobilità extraregionale</b>	<b>6.425</b>	<b>44.140</b>
<b>m = g+e</b>	<b>Totale Mobilità Passiva</b>	<b>1.011</b>	<b>13.284</b>
<b>g/H</b>	<b>Tasso di fuga infr</b>	<b>0,12</b>	
<b>m/I</b>	<b>Tasso di fuga infr + extr</b>	<b>0,16</b>	

## Ricoveri



## Valore



Source: elaborazione KPMG su dati Regione Siciliana- Flusso SDO e Mobilità passiva Extraregionale anno 2021.

# Domanda soddisfatta Catania - MP Extra Regionale - Focus DRG

## Focus per erogatore e per singolo DRG dei ricoveri erogati in mobilità passiva extraregionale

I primi 10 DRG erogati in mobilità passiva risultano essere:

Analisi ABC a valore e casi per DRG in fuga - Mobilità passiva extraregionale - Focus riabilitazione - ASP Catania									
DRG	Descrizione DRG	Valore 2021	Casi 2021	Valore 2020	Casi 2020	trend 21 vs 20	Valore 2019	Casi 2019	trend 20 vs 19
9	Malattie e traumatismi del midollo spinale	595.370	45	651.061	54	▬	970.126	60	▬
256	Altre diagnosi del sistema muscolo-scheletrico e del tessuto connettivo	244.848	64	362.511	87	▬	499.762	141	▬
12	Malattie degenerative del sistema nervoso	207.942	24	312.639	26	▬	481.685	47	▬
462	Riabilitazione	193.776	32	167.442	30	▬	261.155	50	▬
35	Altre malattie del sistema nervoso senza CC	88.823	9	39.972	5	▲	108.810	14	▼
14	Emorragia intracranica o infarto cerebrale	64.119	2	3.818	1	▲	5.727	1	▲
13	Sclerosi multipla e atassia cerebellare	61.750	7	40.180	4	▲	33.037	7	▼
144	Altre diagnosi relative all'apparato circolatorio con CC	54.495	12	28.052	6	▲	101.547	20	▼
428	Disturbi della personalità e del controllo degli impulsi	33.128	5	27.823	4	▬	0	0	n.a.
430	Psicosi	28.886	7	46.715	8	▼	30.140	6	▲

I DRG sono stati ordinati secondo la maggiore incidenza a valore dei ricoveri erogati dalle strutture Extra-Regione.

Source: elaborazione KPMG su dati Regione Siciliana- Flusso SDO e Mobilità passiva Extraregionale anno 2021, 2020 e 2019.

# Distribuzione per Asp di Residenza - Enna

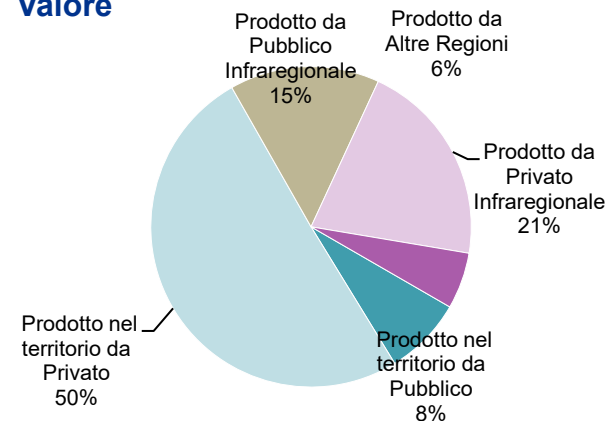
Il numero complessivo di casi, comprensivo della mobilità extraregionale, riguardanti la popolazione residente è uguale a 683 corrispondente ad un valore di 8.242 €/mgl

Analisi della Domanda per l'Assistenza ospedaliera			
Ricoveri erogati agli assistiti dell'ASP in funzione della localizzazione delle strutture erogatrici			
ASP Enna		2021	
		Ricoveri	Valore (€/mgl)
a	Prodotto nel territorio da Pubblico	116	653
b	Prodotto nel territorio da Privato	116	4.163
<b>f = a+b</b>	<b>Prodotto nel territorio</b>	<b>232</b>	<b>4.816</b>
c	Prodotto da Pubblico Infraregionale	52	1.247
d	Prodotto da Privato Infraregionale	328	1.710
<b>g = c+d</b>	<b>Prodotto in altri territori della Regione</b>	<b>380</b>	<b>2.957</b>
<b>H = f+g</b>	<b>Totale</b>	<b>612</b>	<b>7.773</b>
e	Prodotto da Altre Regioni	71	469
<b>I = H+e</b>	<b>Totale con mobilità extraregionale</b>	<b>683</b>	<b>8.242</b>
<b>m = g+e</b>	<b>Totale Mobilità Passiva</b>	451	3.426
<b>g/H</b>	<b>Tasso di fuga infr</b>	<b>0,62</b>	
<b>m/I</b>	<b>Tasso di fuga infr + extr</b>	<b>0,66</b>	

## Ricoveri



## Valore



Source: elaborazione KPMG su dati Regione Siciliana- Flusso SDO e Mobilità passiva Extraregionale anno 2021.

# Domanda soddisfatta Enna - MP Extra Regionale - Focus DRG

## Focus per erogatore e per singolo DRG dei ricoveri erogati in mobilità passiva extraregionale

I primi 10 DRG erogati in mobilità passiva risultano essere:

Analisi ABC a valore e casi per DRG in fuga - Mobilità passiva extraregionale - Focus riabilitazione - ASP Enna									
DRG	Descrizione DRG	Valore 2021	Casi 2021	Valore 2020	Casi 2020	trend 21 vs 20	Valore 2019	Casi 2019	trend 20 vs 19
12	Malattie degenerative del sistema nervoso	109.516	9	32.124	7	▬	86.355	8	▲
23	Stato stuporoso e coma di origine non traumatica	96.350	1	0	0	n.a.	0	0	n.a.
256	Altre diagnosi del sistema muscolo-scheletrico e del tessuto connettivo	81.624	26	38.021	8	▬	123.482	31	▬
462	Riabilitazione	47.026	7	18.261	3	▲	57.570	11	▼
144	Altre diagnosi relative all'apparato circolatorio con CC	36.956	6	10.000	2	▲	5.271	1	▲
35	Altre malattie del sistema nervoso senza CC	29.462	3	1.091	1	▲	5.228	2	▲
18	Malattie dei nervi cranici e periferici con CC	12.817	1	0	0	n.a.	0	0	n.a.
235	Fratture del femore	10.616	1	0	0	n.a.	0	0	n.a.
249	Assistenza riabilitativa per malattie del sistema muscolo-scheletrico e del tessuto connettivo	9.629	2	0	0	n.a.	4.444	1	n.a.
145	Altre diagnosi relative all'apparato circolatorio senza CC	9.287	2	7.028	2	▼	14.337	4	▲

I DRG sono stati ordinati secondo la maggiore incidenza a valore dei ricoveri erogati dalle strutture Extra-Regione.

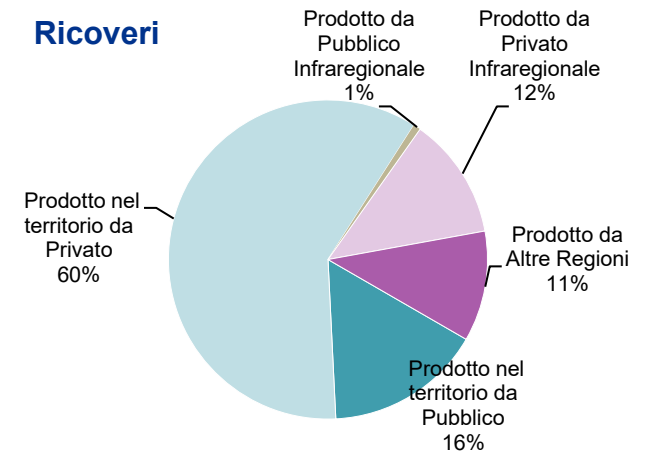
Source: elaborazione KPMG su dati Regione Siciliana- Flusso SDO e Mobilità passiva Extraregionale anno 2021, 2020 e 2019.

# Distribuzione per Asp di Residenza - Messina

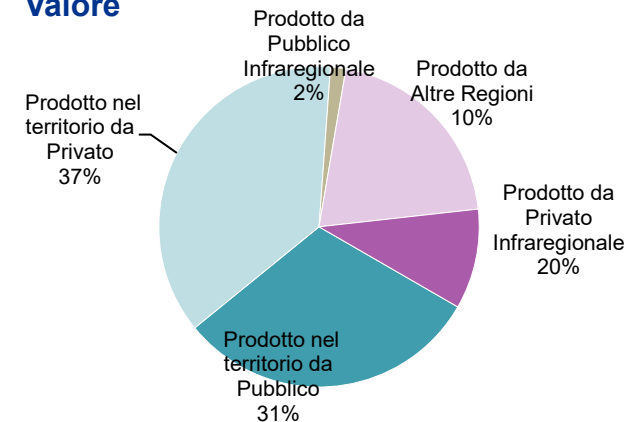
Il numero complessivo di casi, comprensivo della mobilità extraregionale, riguardanti la popolazione residente è uguale a 2430 corrispondente ad un valore di 18.419 €/mgl

Analisi della Domanda per l'Assistenza ospedaliera			
Ricoveri erogati agli assistiti dell'ASP in funzione della localizzazione delle strutture erogatrici			
ASP Messina		2021	
		Ricoveri	Valore (€/mgl)
a	Prodotto nel territorio da Pubblico	386	5.673
b	Prodotto nel territorio da Privato	1.454	6.817
<b>f = a+b</b>	<b>Prodotto nel territorio</b>	<b>1.840</b>	<b>12.490</b>
c	Prodotto da Pubblico Infraregionale	18	285
d	Prodotto da Privato Infraregionale	300	3.783
<b>g = c+d</b>	<b>Prodotto in altri territori della Regione</b>	<b>318</b>	<b>4.068</b>
<b>H = f+g</b>	<b>Totale</b>	<b>2.158</b>	<b>16.558</b>
e	Prodotto da Altre Regioni	272	1.861
<b>I = H+e</b>	<b>Totale con mobilità extraregionale</b>	<b>2.430</b>	<b>18.419</b>
<b>m = g+e</b>	<b>Totale Mobilità Passiva</b>	590	5.929
<b>g/H</b>	<b>Tasso di fuga infr</b>	<b>0,15</b>	
<b>m/I</b>	<b>Tasso di fuga infr + extr</b>	<b>0,24</b>	

## Ricoveri



## Valore



Source: elaborazione KPMG su dati Regione Siciliana- Flusso SDO e Mobilità passiva Extraregionale anno 2021.

# Domanda soddisfatta Messina - MP Extra Regionale - Focus DRG

## Focus per erogatore e per singolo DRG dei ricoveri erogati in mobilità passiva extraregionale

I primi 10 DRG erogati in mobilità passiva risultano essere:

Analisi ABC a valore e casi per DRG in fuga - Mobilità passiva extraregionale - Focus riabilitazione - ASP Messina									
DRG	Descrizione DRG	Valore 2021	Casi 2021	Valore 2020	Casi 2020	trend 21 vs 20	Valore 2019	Casi 2019	trend 20 vs 19
9	Malattie e traumatismi del midollo spinale	482.200	33	617.795	29	▬	455.215	43	▬
256	Altre diagnosi del sistema muscolo-scheletrico e del tessuto connettivo	299.078	73	174.931	46	▬	446.434	114	▬
462	Riabilitazione	211.005	30	92.136	22	▲	109.466	25	▲
12	Malattie degenerative del sistema nervoso	137.339	16	262.237	28	▼	329.937	38	▬
35	Altre malattie del sistema nervoso senza CC	135.076	14	43.094	6	▲	115.735	11	▲
144	Altre diagnosi relative all'apparato circolatorio con CC	64.843	13	80.755	13	▬	123.974	25	▼
34	Altre malattie del sistema nervoso con CC	39.542	3	6.035	1	▲	13.896	2	▼
236	Fratture dell'anca e della pelvi	37.675	5	26.565	3	▲	6.913	2	▲
428	Disturbi della personalità e del controllo degli impulsi	36.926	7	14.908	2	▲	45.653	8	▼
145	Altre diagnosi relative all'apparato circolatorio senza CC	36.839	10	78.028	18	▼	118.281	32	▼

I DRG sono stati ordinati secondo la maggiore incidenza a valore dei ricoveri erogati dalle strutture Extra-Regione.

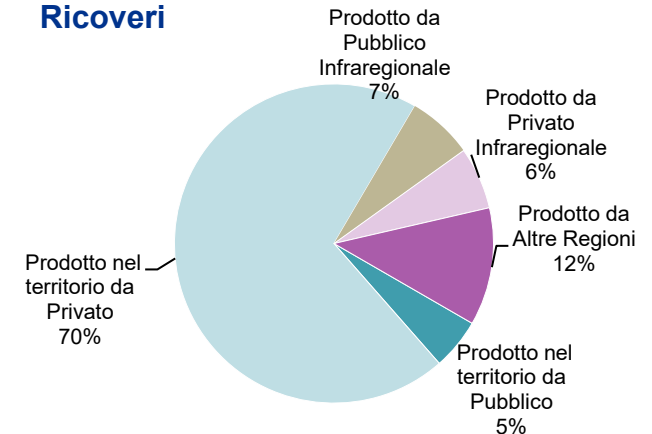
Source: elaborazione KPMG su dati Regione Siciliana- Flusso SDO e Mobilità passiva Extraregionale anno 2021, 2020 e 2019.

# Distribuzione per Asp di Residenza - Palermo

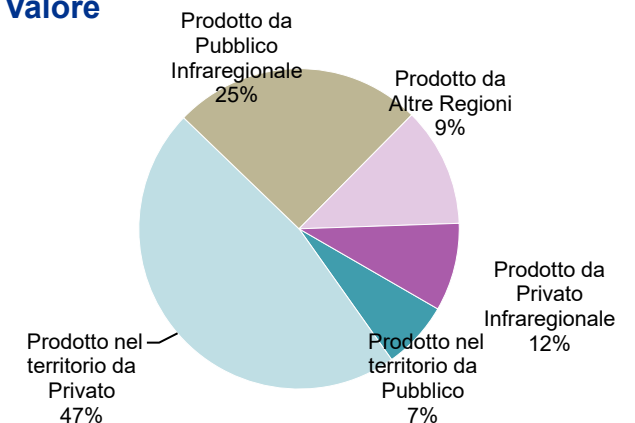
Il numero complessivo di casi, comprensivo della mobilità extraregionale, riguardanti la popolazione residente è uguale a 2.714 corrispondente ad un valore di 22.044 €/mgl

Analisi della Domanda per l'Assistenza ospedaliera			
Ricoveri erogati agli assistiti dell'ASP in funzione della localizzazione delle strutture erogatrici			
ASP Palermo		2021	
		Ricoveri	Valore (€/mgl)
a	Prodotto nel territorio da Pubblico	141	1.512
b	Prodotto nel territorio da Privato	1.898	10.362
<b>f = a+b</b>	<b>Prodotto nel territorio</b>	<b>2.039</b>	<b>11.875</b>
c	Prodotto da Pubblico Infraregionale	180	5.559
d	Prodotto da Privato Infraregionale	171	2.653
<b>g = c+d</b>	<b>Prodotto in altri territori della Regione</b>	<b>351</b>	<b>8.212</b>
<b>H = f+g</b>	<b>Totale</b>	<b>2.390</b>	<b>20.087</b>
e	Prodotto da Altre Regioni	324	1.957
<b>I = H+e</b>	<b>Totale con mobilità extraregionale</b>	<b>2.714</b>	<b>22.044</b>
<b>m = g+e</b>	<b>Totale Mobilità Passiva</b>	675	10.170
<b>g/H</b>	<b>Tasso di fuga infr</b>	<b>0,15</b>	
<b>m/I</b>	<b>Tasso di fuga infr + extr</b>	<b>0,25</b>	

## Ricoveri



## Valore



Source: elaborazione KPMG su dati Regione Siciliana- Flusso SDO e Mobilità passiva Extraregionale anno 2021.

# Domanda soddisfatta Palermo - MP Extra Regionale - Focus DRG

## Focus per erogatore e per singolo DRG dei ricoveri erogati in mobilità passiva extraregionale

I primi 10 DRG erogati in mobilità passiva risultano essere:

Analisi ABC a valore e casi per DRG in fuga - Mobilità passiva extraregionale - Focus riabilitazione - ASP Palermo									
DRG	Descrizione DRG	Valore 2021	Casi 2021	Valore 2020	Casi 2020	trend 21 vs 20	Valore 2019	Casi 2019	trend 20 vs 19
12	Malattie degenerative del sistema nervoso	499.521	45	371.544	29	▲	727.080	69	▼
256	Altre diagnosi del sistema muscolo-scheletrico e del tessuto connettivo	360.450	89	285.706	82	▬	751.326	216	▬
9	Malattie e traumatismi del midollo spinale	342.085	33	219.842	32	▼	406.685	42	▲
35	Altre malattie del sistema nervoso senza CC	90.711	13	59.505	6	▲	112.239	17	▼
249	Assistenza riabilitativa per malattie del sistema muscolo-scheletrico e del tessuto connettivo	87.350	15	50.988	11	▬	166.283	31	▬
462	Riabilitazione	84.161	20	176.765	26	▬	285.406	48	▼
430	Psicosi	63.973	12	38.307	7	▲	37.410	7	▲
144	Altre diagnosi relative all'apparato circolatorio con CC	60.029	13	45.865	8	▲	53.996	7	▲
297	Disturbi della nutrizione e miscelanea di disturbi del metabolismo, età > 17 anni senza CC	32.926	6	41.006	9	▼	113.212	20	▬
145	Altre diagnosi relative all'apparato circolatorio senza CC	29.116	9	32.379	8	▬	79.567	19	▼

I DRG sono stati ordinati secondo la maggiore incidenza a valore dei ricoveri erogati dalle strutture Extra-Regione.

Source: elaborazione KPMG su dati Regione Siciliana- Flusso SDO e Mobilità passiva Extraregionale anno 2021, 2020 e 2019.

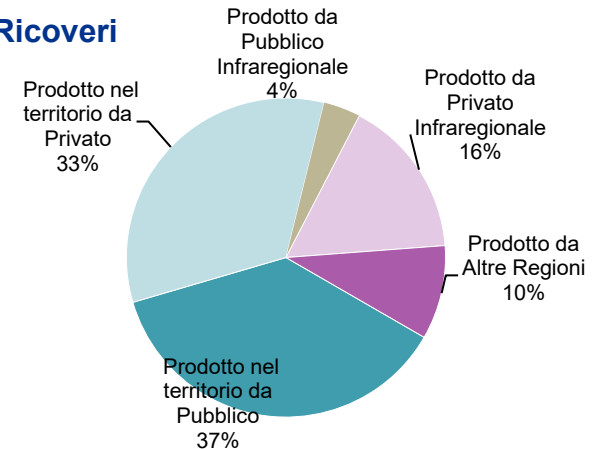


# Distribuzione per Asp di Residenza - Ragusa

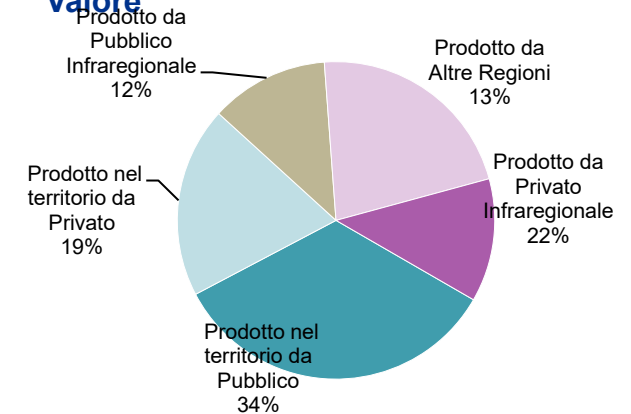
Il numero complessivo di casi, comprensivo della mobilità extraregionale, riguardanti la popolazione residente è uguale a 1.333 corrispondente ad un valore di 8.065 €/mgl

Analisi della Domanda per l'Assistenza ospedaliera			
Ricoveri erogati agli assistiti dell'ASP in funzione della localizzazione delle strutture erogatrici			
ASP Ragusa		2021	
		Ricoveri	Valore (€/mgl)
a	Prodotto nel territorio da Pubblico	495	2.739
b	Prodotto nel territorio da Privato	445	1.570
<b>f = a+b</b>	<b>Prodotto nel territorio</b>	<b>940</b>	<b>4.309</b>
c	Prodotto da Pubblico Infraregionale	50	973
d	Prodotto da Privato Infraregionale	216	1.770
<b>g = c+d</b>	<b>Prodotto in altri territori della Regione</b>	<b>266</b>	<b>2.743</b>
<b>H = f+g</b>	<b>Totale</b>	<b>1.206</b>	<b>7.052</b>
e	Prodotto da Altre Regioni	127	1.013
<b>I = H+e</b>	<b>Totale con mobilità extraregionale</b>	<b>1.333</b>	<b>8.065</b>
<b>m = g+e</b>	<b>Totale Mobilità Passiva</b>	393	3.757
<b>g/H</b>	<b>Tasso di fuga infr</b>	<b>0,22</b>	
<b>m/I</b>	<b>Tasso di fuga infr + extr</b>	<b>0,29</b>	

## Ricoveri



## Valore



Source: elaborazione KPMG su dati Regione Siciliana- Flusso SDO e Mobilità passiva Extraregionale anno 2021.

# Domanda soddisfatta Ragusa - MP Extra Regionale - Focus DRG

## Focus per erogatore e per singolo DRG dei ricoveri erogati in mobilità passiva extraregionale

I primi 6 DRG erogati in mobilità passiva risultano essere:

Analisi ABC a valore e casi per DRG in fuga - Mobilità passiva extraregionale - Focus riabilitazione - ASP Ragusa									
DRG	Descrizione DRG	Valore 2021	Casi 2021	Valore 2020	Casi 2020	trend 21 vs 20	Valore 2019	Casi 2019	trend 20 vs 19
12	Malattie degenerative del sistema nervoso	316.489	14	78.460	6	▬	37.360	5	▬
9	Malattie e traumatismi del midollo spinale	139.939	17	138.134	17	▬	376.957	22	▼
256	Altre diagnosi del sistema muscolo-scheletrico e del tessuto connettivo	110.360	31	99.600	33	▬	86.473	22	▲
23	Stato stuporoso e coma di origine non traumatica	91.650	1	0	0	n.a.	0	0	n.a.
462	Riabilitazione	61.192	15	26.427	8	▬	100.317	16	▬
35	Altre malattie del sistema nervoso senza CC	54.005	3	31.958	3	▼	44.415	5	▼
461	Intervento con diagnosi di altro contatto con i servizi sanitari	27.730	1	0	0	n.a.	0	0	n.a.
144	Altre diagnosi relative all'apparato circolatorio con CC	25.351	5	15.311	4	▬	0	0	n.a.
432	Altre diagnosi relative a disturbi mentali	23.513	2	0	0	n.a.	11.756	1	n.a.
145	Altre diagnosi relative all'apparato circolatorio senza CC	18.323	6	23.082	6	▬	4.518	1	▲

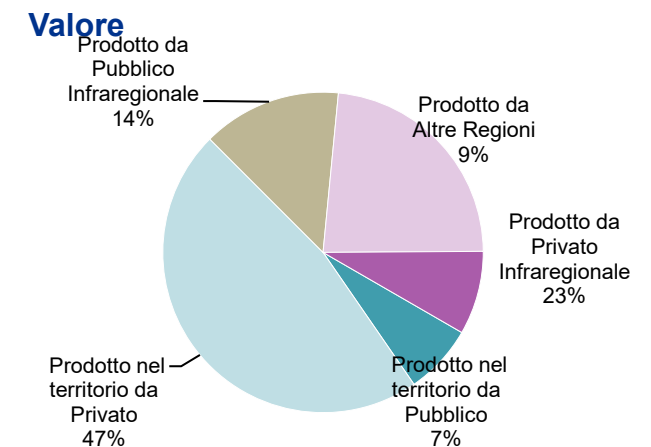
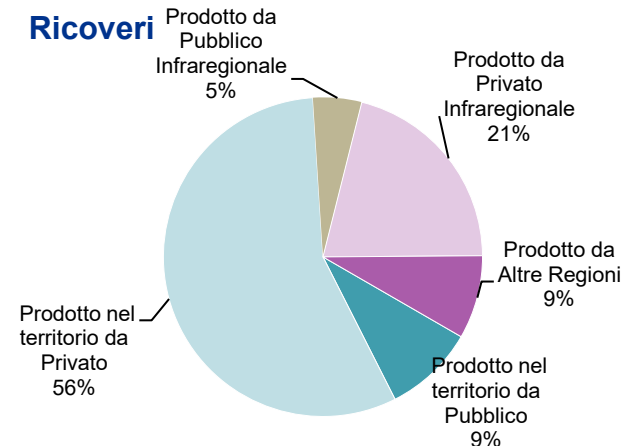
I DRG sono stati ordinati secondo la maggiore incidenza a valore dei ricoveri erogati dalle strutture Extra-Regione.

Source: elaborazione KPMG su dati Regione Siciliana- Flusso SDO e Mobilità passiva Extraregionale anno 2021, 2020 e 2019.

# Domanda soddisfatta Siracusa - MP Extra Regionale - Focus DRG

Il numero complessivo di casi, comprensivo della mobilità extraregionale, riguardanti la popolazione residente è uguale a 1.846 corrispondente ad un valore di 13.063 €/mgl

Analisi della Domanda per l'Assistenza ospedaliera			
Ricoveri erogati agli assistiti dell'ASP in funzione della localizzazione delle strutture erogatrici			
ASP Siracusa		2021	
		Ricoveri	Valore (€/mgl)
a	Prodotto nel territorio da Pubblico	170	922
b	Prodotto nel territorio da Privato	1.042	6.154
<b>f = a+b</b>	<b>Prodotto nel territorio</b>	<b>1.212</b>	<b>7.076</b>
c	Prodotto da Pubblico Infraregionale	91	1.833
d	Prodotto da Privato Infraregionale	387	3.051
<b>g = c+d</b>	<b>Prodotto in altri territori della Regione</b>	<b>478</b>	<b>4.884</b>
<b>H = f+g</b>	<b>Totale</b>	<b>1.690</b>	<b>11.961</b>
e	Prodotto da Altre Regioni	156	1.102
<b>I = H+e</b>	<b>Totale con mobilità extraregionale</b>	<b>1.846</b>	<b>13.063</b>
<b>m = g+e</b>	<b>Totale Mobilità Passiva</b>	634	5.987
<b>g/H</b>	<b>Tasso di fuga infr</b>	<b>0,28</b>	
<b>m/I</b>	<b>Tasso di fuga infr + extr</b>	<b>0,34</b>	



Source: elaborazione KPMG su dati Regione Siciliana- Flusso SDO e Mobilità passiva Extraregionale anno 2021.

# Distribuzione per Asp di Residenza - Siracusa

### Focus per erogatore e per singolo DRG dei ricoveri erogati in mobilità passiva extraregionale

I primi 7 DRG erogati in mobilità passiva risultano essere:

Analisi ABC a valore e casi per DRG in fuga - Mobilità passiva extraregionale - Focus riabilitazione - ASP Siracusa									
DRG	Descrizione DRG	Valore 2021	Casi 2021	Valore 2020	Casi 2020	trend 21 vs 20	Valore 2019	Casi 2019	trend 20 vs 19
9	Malattie e traumatismi del midollo spinale	408.548	33	140.091	12	▲	460.712	30	▼
256	Altre diagnosi del sistema muscolo-scheletrico e del tessuto connettivo	148.484	33	119.337	35	▼	515.708	152	▬
12	Malattie degenerative del sistema nervoso	136.293	14	116.626	11	▲	247.855	29	▼
35	Altre malattie del sistema nervoso senza CC	76.446	10	31.024	4	▲	126.620	9	▼
13	Sclerosi multipla e atassia cerebellare	47.613	5	52.457	5	▼	99.736	8	▲
462	Riabilitazione	43.147	11	124.047	22	▼	104.151	25	▲
145	Altre diagnosi relative all'apparato circolatorio senza CC	31.629	7	9.538	3	▲	75.536	18	▼
428	Disturbi della personalità e del controllo degli impulsi	29.815	3	13.453	1	▲	13.174	3	▼
87	Edema polmonare e insufficienza respiratoria	28.136	2	7.346	1	▲	25.549	3	▼
522	Abuso o dipendenza da alcool/farmaci con terapia riabilitativa senza CC	17.978	4	11.837	2	▲	0	0	n.a.

I DRG sono stati ordinati secondo la maggiore incidenza a valore dei ricoveri erogati dalle strutture Extra-Regione.

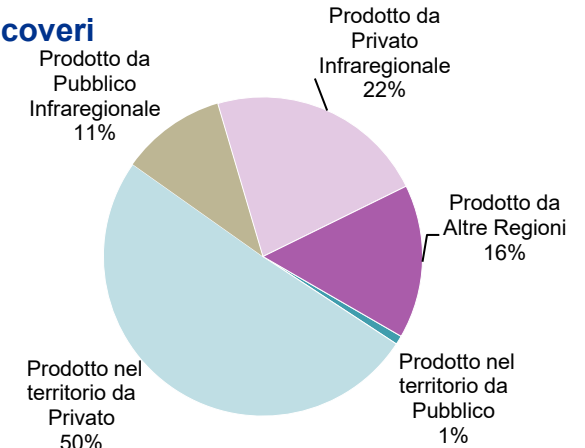
Source: elaborazione KPMG su dati Regione Siciliana- Flusso SDO e Mobilità passiva Extraregionale anno 2021, 2020 e 2019.

# Distribuzione per Asp di Residenza - Trapani

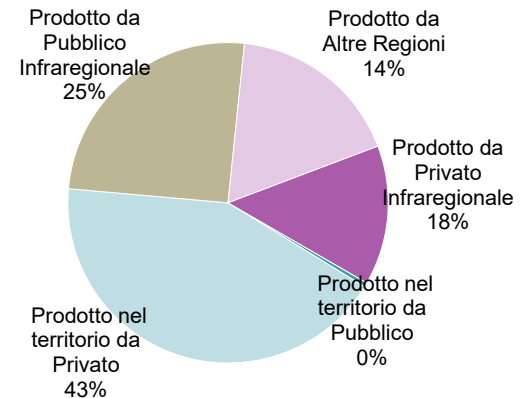
Il numero complessivo di casi, comprensivo della mobilità extraregionale, riguardanti la popolazione residente è uguale a 1.327 corrispondente ad un valore di 11.831 €/mgl

Analisi della Domanda per l'Assistenza ospedaliera			
Ricoveri erogati agli assistiti dell'ASP in funzione della localizzazione delle strutture erogatrici			
ASP Trapani		2021	
		Ricoveri	Valore (€/mgl)
a	Prodotto nel territorio da Pubblico	12	52
b	Prodotto nel territorio da Privato	671	5.044
<b>f = a+b</b>	<b>Prodotto nel territorio</b>	<b>683</b>	<b>5.096</b>
c	Prodotto da Pubblico Infraregionale	141	2.986
d	Prodotto da Privato Infraregionale	296	2.083
<b>g = c+d</b>	<b>Prodotto in altri territori della Regione</b>	<b>437</b>	<b>5.068</b>
<b>H = f+g</b>	<b>Totale</b>	<b>1.120</b>	<b>10.164</b>
e	Prodotto da Altre Regioni	207	1.667
<b>I = H+e</b>	<b>Totale con mobilità extraregionale</b>	<b>1.327</b>	<b>11.831</b>
<b>m = g+e</b>	<b>Totale Mobilità Passiva</b>	644	6.735
<b>g/H</b>	<b>Tasso di fuga infr</b>	<b>0,39</b>	
<b>m/I</b>	<b>Tasso di fuga infr + extr</b>	<b>0,49</b>	

## Ricoveri



## Valore



Source: elaborazione KPMG su dati Regione Siciliana- Flusso SDO e Mobilità passiva Extraregionale anno 2021.

# Domanda soddisfatta Trapani - MP Extra Regionale - Focus DRG

## Focus per erogatore e per singolo DRG dei ricoveri erogati in mobilità passiva extraregionale

I primi 10 DRG erogati in mobilità passiva risultano essere:

Analisi ABC a valore e casi per DRG in fuga - Mobilità passiva extraregionale - Focus riabilitazione - ASP Trapani									
DRG	Descrizione DRG	Valore 2021	Casi 2021	Valore 2020	Casi 2020	trend 21 vs 20	Valore 2019	Casi 2019	trend 20 vs 19
9	Malattie e traumatismi del midollo spinale	393.372	23	184.069	19	▲	561.436	46	▬
12	Malattie degenerative del sistema nervoso	255.025	20	240.067	24	▼	551.835	48	▬
256	Altre diagnosi del sistema muscolo-scheletrico e del tessuto connettivo	246.433	72	219.939	62	▬	511.507	147	▬
14	Emorragia intracranica o infarto cerebrale	121.578	3	0	0	n.a.	0	0	n.a.
23	Stato stuporoso e coma di origine non traumatica	119.380	2	0	0	n.a.	25.197	1	n.a.
34	Altre malattie del sistema nervoso con CC	79.055	5	273.162	6	▼	12.272	2	▲
462	Riabilitazione	77.966	13	13.170	6	▲	191.741	27	▼
7	Interventi su nervi periferici e cranici e altri interventi su sistema nervoso con CC	41.741	1	0	0	n.a.	0	0	n.a.
145	Altre diagnosi relative all'apparato circolatorio senza CC	31.300	9	20.559	5	▲	59.768	16	▼
35	Altre malattie del sistema nervoso senza CC	22.781	5	100.130	9	▼	104.717	10	▲

I DRG sono stati ordinati secondo la maggiore incidenza a valore dei ricoveri erogati dalle strutture Extra-Regione.

Source: elaborazione KPMG su dati Regione Siciliana- Flusso SDO e Mobilità passiva Extraregionale anno 2021, 2020 e 2019.



*cutting through complexity™*

©2022 KPMG Advisory spa, an Italian limited liability share capital company and a member firm of the KPMG network of independent member firms affiliated with KPMG International Cooperative ("KPMG International"), a Swiss entity. All rights reserved.

The KPMG name, logo and "cutting through complexity" are registered trademarks or trademarks of KPMG International Cooperative ("KPMG International").