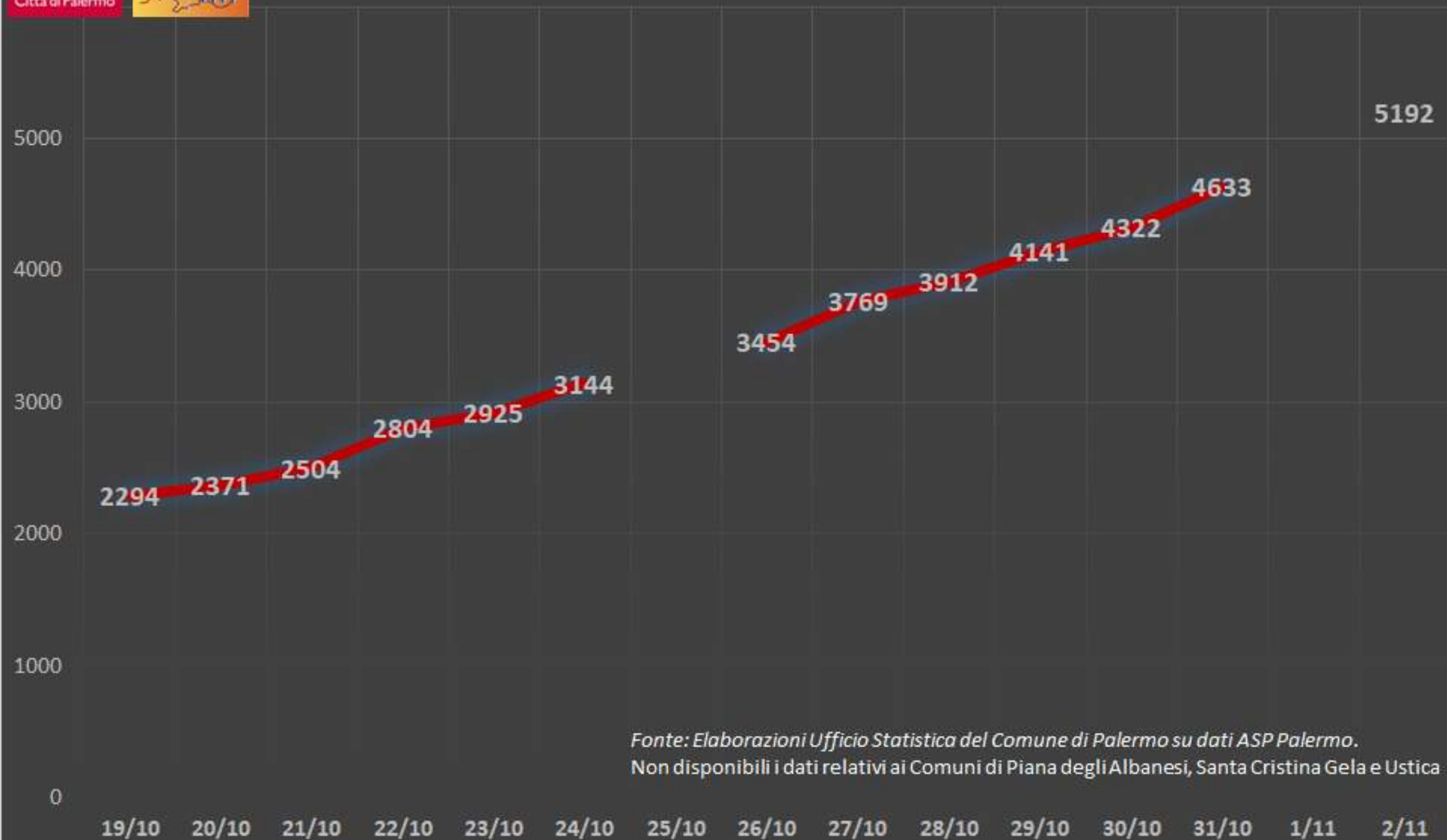
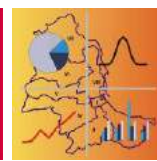





COVID-19: ATTUALI POSITIVI NELLA CITTA' METROPOLITANA DI PALERMO DAL 19 OTTOBRE AL 2 NOVEMBRE 2020



Fonte: Elaborazioni Ufficio Statistica del Comune di Palermo su dati ASP Palermo.
Non disponibili i dati relativi ai Comuni di Piana degli Albanesi, Santa Cristina Gela e Ustica



Covid-19 - Positivi per mille abitanti nei Comuni della Città Metropolitana di Palermo al 02/11/2020





COVID-19 - LA SITUAZIONE NEI COMUNI DELLA CITTA' METROPOLITANA DI PALERMO

COMUNE	Attuali positivi								positivi x 1000 abitanti							
	26/10	27/10	28/10	29/10	30/10	31/10	1/11	2/11	26/10	27/10	28/10	29/10	30/10	31/10	1/11	2/11
Alia	0	0	0	0	3	4	...	4	0,00	0,00	0,00	0,00	0,85	1,14	...	1,14
Alimena	20	21	26	26	26	28	...	29	10,44	10,97	13,58	13,58	13,58	14,62	...	15,14
Aliminusa	4	4	4	4	4	4	...	4	3,51	3,51	3,51	3,51	3,51	3,51	...	3,51
Altavilla Milicia	17	19	19	20	21	21	...	26	2,03	2,27	2,27	2,39	2,51	2,51	...	3,10
Altofonte	29	22	22	22	26	26	...	32	2,90	2,20	2,20	2,20	2,60	2,60	...	3,20
Bagheria	101	101	101	110	120	121	...	182	1,85	1,85	1,85	2,01	2,20	2,22	...	3,33
Balestrate	6	6	8	8	9	9	...	9	0,94	0,94	1,25	1,25	1,40	1,40	...	1,40
Baucina	4	4	4	19	19	19	...	19	2,09	2,09	2,09	9,92	9,92	9,92	...	9,92
Belmonte Mezzagno	11	11	11	11	12	14	...	14	0,99	0,99	0,99	0,99	1,08	1,26	...	1,26
Bisacchino	23	23	30	31	29	29	...	36	5,32	5,32	6,94	7,17	6,71	6,71	...	8,33
Blufi	0	0	0	0	0	0	...	0	0,00	0,00	0,00	0,00	0,00	0,00	...	0,00
Bolognetta	1	1	1	30	32	32	...	34	0,24	0,24	0,24	7,25	7,73	7,73	...	8,22
Bompietro	2	4	4	5	5	6	...	6	1,54	3,09	3,09	3,86	3,86	4,63	...	4,63
Borgetto	10	10	10	10	11	10	...	10	1,36	1,36	1,36	1,36	1,50	1,36	...	1,36
Caccamo	3	3	3	3	3	15	...	15	0,38	0,38	0,38	0,38	0,38	1,88	...	1,88
Caltavuturo	1	1	1	1	1	1	...	1	0,27	0,27	0,27	0,27	0,27	0,27	...	0,27
Campofelice di Fitalia	0	0	0	0	0	0	...	0	0,00	0,00	0,00	0,00	0,00	0,00	...	0,00
Campofelice di Roccella	6	7	6	6	6	6	...	5	0,78	0,91	0,78	0,78	0,78	0,78	...	0,65
Campofiorito	0	0	0	2	2	2	...	2	0,00	0,00	0,00	1,65	1,65	1,65	...	1,65
Camporeale	1	1	2	2	2	2	...	2	0,32	0,32	0,64	0,64	0,64	0,64	...	0,64
Capaci	12	14	17	17	17	19	...	19	1,04	1,21	1,47	1,47	1,47	1,64	...	1,64
Carini	52	80	96	96	96	101	...	101	1,33	2,04	2,45	2,45	2,45	2,58	...	2,58
Castelbuono	1	0	0	0	0	0	...	0	0,12	0,00	0,00	0,00	0,00	0,00	...	0,00
Casteldaccia	11	12	12	14	16	16	...	20	0,94	1,03	1,03	1,20	1,37	1,37	...	1,71
Castellana Sicula	1	1	1	1	1	2	...	2	0,31	0,31	0,31	0,31	0,31	0,63	...	0,63
Castronovo di Sicilia	1	1	1	1	1	1	...	2	0,34	0,34	0,34	0,34	0,34	0,34	...	0,68
Cefalà Diana	14	14	14	14	14	14	...	14	14,04	14,04	14,04	14,04	14,04	14,04	...	14,04
Cefalù	16	19	19	19	19	19	...	29	1,13	1,34	1,34	1,34	1,34	1,34	...	2,05
Cerda	14	16	16	16	16	17	...	21	2,76	3,15	3,15	3,15	3,15	3,35	...	4,13
Chiusa Sclafani	13	13	13	18	17	17	...	17	4,85	4,85	4,85	6,71	6,34	6,34	...	6,34
Ciminna	7	7	7	17	17	14	...	28	1,97	1,97	1,97	4,78	4,78	3,93	...	7,87
Cinisi	6	6	5	5	5	8	...	8	0,49	0,49	0,41	0,41	0,41	0,65	...	0,65
Collesano	2	2	1	2	2	2	...	2	0,52	0,52	0,26	0,52	0,52	0,52	...	0,52
Contessa Entellina	14	14	14	14	16	16	...	17	8,71	8,71	8,71	8,71	9,95	9,95	...	10,57
Corleone	32	32	29	27	21	21	...	21	2,95	2,95	2,67	2,49	1,93	1,93	...	1,93
Ficarazzi	39	39	39	47	43	43	...	67	2,99	2,99	2,99	3,60	3,30	3,30	...	5,13
Gangi	0	0	0	0	1	4	...	4	0,00	0,00	0,00	0,00	0,15	0,62	...	0,62
Geraci Siculo	0	0	0	0	0	0	...	0	0,00	0,00	0,00	0,00	0,00	0,00	...	0,00
Giardinello	1	1	1	1	1	1	...	1	0,43	0,43	0,43	0,43	0,43	0,43	...	0,43
Giuliana	3	3	4	4	4	4	...	5	1,66	1,66	2,22	2,22	2,22	2,22	...	2,77
Godrano	2	2	2	2	2	2	...	2	1,78	1,78	1,78	1,78	1,78	1,78	...	1,78
Gratteri	0	1	1	1	1	1	...	0	0,00	1,10	1,10	1,10	1,10	1,10	...	0,00
Isnello	0	3	3	3	3	3	...	3	0,00	2,12	2,12	2,12	2,12	2,12	...	2,12
Isola delle Femmine	23	23	22	22	22	28	...	28	3,24	3,24	3,10	3,10	3,10	3,94	...	3,94
Lascari	19	21	23	22	22	22	...	14	5,21	5,76	6,31	6,03	6,03	6,03	...	3,84
Lercara Friddi	5	7	8	9	12	12	...	9	0,75	1,06	1,21	1,36	1,81	1,81	...	1,36
Marineo	17	17	17	19	19	19	...	41	2,66	2,66	2,66	2,97	2,97	2,97	...	6,41
Mezzojoso	43	43	43	53	53	53	...	53	15,37	15,37	15,37	18,95	18,95	18,95	...	18,95
Misilmeri	75	75	75	81	81	96	...	96	2,56	2,56	2,56	2,77	2,77	3,28	...	3,28
Monreale	32	56	56	56	56	53	...	53	0,82	1,44	1,44	1,44	1,44	1,36	...	1,36
Montelepre	11	11	10	10	10	10	...	10	1,83	1,83	1,66	1,66	1,66	1,66	...	1,66
Montemaggiore Belsito	104	104	104	104	104	96	...	18	33,01	33,01	33,01	33,01	33,01	30,47	...	5,71
Palazzo Adriano	0	3	3	6	6	8	...	17	0,00	1,56	1,56	3,11	3,11	4,15	...	8,82
Palermo	2180	2415	2566	2682	2853	3085	...	3533	3,31	3,67	3,90	4,08	4,34	4,69	...	5,37
Partinico	90	90	122	122	131	137	...	153	2,85	2,85	3,86	3,86	4,15	4,34	...	4,85
Petralia Soprana	1	2	2	2	2	3	...	3	0,32	0,64	0,64	0,64	0,64	0,96	...	0,96
Petralia Sottana	0	0	0	0	0	0	...	0	0,00	0,00	0,00	0,00	0,00	0,00	...	0,00
Piana degli Albanesi							
Polizzi Generosa	0	0	0	0	3	3	...	3	0,00	0,00	0,00	0,00	0,96	0,96	...	0,96
Pollina	1	5	5	5	5	5	...	4	0,35	1,73	1,73	1,73	1,73	1,73	...	1,38
Prizzi	0	0	0	0	0	0	...	3	0,00	0,00	0,00	0,00	0,00	0,00	...	0,67
Roccamena	3	6	6	6	6	6	...	6	2,10	4,20	4,20	4,20	4,20	4,20	...	4,20
Roccapalumba	0	0	0	0	0	0	...	0	0,00	0,00	0,00	0,00	0,00	0,00	...	0,00
San Cipirello	36	36	26	26	26	26	...	26	6,91	6,91	4,99	4,99	4,99	4,99	...	4,99
San Giuseppe Jato	58	58	38	38	38	38	...	41	6,93	6,93	4,54	4,54	4,54	4,54	...	4,90
San Mauro Castelverde	1	1	0	0	0	0	...	0	0,68	0,68	0,00	0,00	0,00	0,00	...	0,00
Santa Cristina Gela							
Santa Flavia	17	18	18	25	27	28	...	32	1,52	1,61	1,61	2,24	2,41	2,50	...	2,86
Sciara	0	0	0	0	0	0	...	0	0,00	0,00	0,00	0,00	0,00	0,00	...	0,00
Scillato	0	0	0	0	0	0	...	0	0,00	0,00	0,00	0,00	0,00	0,00	...	0,00
Sclafani Bagni	0	0	0	0	0	0	...	0	0,00	0,00	0,00	0,00	0,00	0,00	...	0,00
Termini Imerese	48	50	50	50	50	56	...	56	1,85	1,93	1,93	1,93	1,93	2,16	...	2,16
Terrasini	15	15	18	18	18	19	...	19	1,18	1,18	1,42	1,42	1,42	1,50	...	1,50
Torretta	55	55	55	55	55	54	...	54	12,73	12,73	12,73	12,73	12,73	12,50	...	12,50
Trabia	12	12	12	12	12	31	...	31	1,15	1,15	1,15	1,15	1,15	2,98	...	2,98
Trappeto	0	0	2	2	2	2	...	2	0,00	0,00	0,64	0,64	0,64	0,64	...	0,64
Ustica							
Valledolmo	0	0	0	0	0	0	...	0	0,00	0,00	0,00	0,00	0,00	0,00	...	0,00
Ventimiglia di Sicilia	0	0	0	0	0	0	...	0	0,00	0,00	0,00	0,00	0,00	0,00	...	0,00
Vicari	4	4	4	4	5	5	...	6	1,56	1,56	1,56	1,56	1,95	1,95	...	2,34
Villabate	34	34	32	35	37	41	...	41	1,70	1,70	1,60	1,75	1,85	2,05	...	2,05
Villafraati	90	90	48	48	23	23	...	27	27,51	27,51	14,67	14,67	7,03	7,03	...	8,25
Città Metropolitana di Palermo	3454	3769	3912	4141	4322	4633	...	5192	2,78	3,03	3,15	3,33	3,48	3,73	...	4,18

Fonte: Elaborazioni Ufficio Statistica del Comune di Palermo su dati ASP Palermo
 Non disponibili i dati relativi ai Comuni di Piana degli Albanesi, Santa Cristina Gela e Ustica